

Отчетность некредитной финансовой организации

Код территории по ОКАТО	Код некредитной финансовой организации		
	по ОКПО	основной государственный регистрационный номер	Регистрационный номер
14440000000	22311918	1153123021006	

БУХГАЛТЕРСКИЙ БАЛАНС НЕКРЕДИТНОЙ ФИНАНСОВОЙ ОРГАНИЗАЦИИ

на 30 сентября 2021 г.

Общество с ограниченной ответственностью «ИНВЕСТИЦИОННАЯ КОМПАНИЯ «ФИНПРОИНВЕСТ» (ООО «ИК «ФИНПРОИНВЕСТ»)

(полное фирменное наименование и сокращенное фирменное наименование)

Почтовый адрес: 309511, Белгородская обл, Старый Оскол г, Шухова ул, дом № 7, офис 108

Код формы по ОКУД: 0420002

Девять месяцев

(тыс. руб.)

Номер строки	Наименование показателя	Пояснения к строкам	30 сентября 2021 г.	31 декабря 2020 г.
1	2	3	4	5
Раздел	Раздел I. Активы	X	X	X
1	Денежные средства	5	292	788
2	Финансовые активы, оцениваемые по справедливой стоимости через прибыль или убыток, в том числе:		66 467	64 514
3	финансовые активы, в обязательном порядке классифицируемые как оцениваемые по справедливой стоимости через прибыль или убыток	6	66 467	64 514
4	финансовые активы, классифицируемые как оцениваемые по справедливой стоимости через прибыль или убыток по усмотрению некредитной финансовой организации	7	0	0
5	Финансовые активы, оцениваемые по справедливой стоимости через прочий совокупный доход, в том числе:		0	0
6	долговые инструменты	8	0	0
7	долевые инструменты	9	0	0
8	Финансовые активы, оцениваемые по амортизированной стоимости, в том числе:		14 203	15 015
9	средства в кредитных организациях и банках-нерезидентах	9	13 792	12 435
10	займы выданные и прочие размещенные средства	11	0	2 249
11	дебиторская задолженность	12	411	331
12	Инвестиции в ассоциированные предприятия	13	0	0
13	Инвестиции в совместно контролируемые предприятия	14	0	0
14	Инвестиции в дочерние предприятия	15	0	0
15	Активы (активы выбывающих групп), классифицированные как предназначенные для продажи	16	0	0
16	Инвестиционное имущество	17	0	0
17	Нематериальные активы	18	769	1 210
18	Основные средства	19	0	0
19	Требования по текущему налогу на прибыль	48	1 939	1 936
20	Отложенные налоговые активы	48	8 096	5 255
21	Прочие активы	20	2 035	2 278

22	Итого активов		93 802	90 996
Раздел	Раздел II. Обязательства	X	X	X
23	Финансовые обязательства, оцениваемые по справедливой стоимости через прибыль или убыток, в том числе:		0	0
24	финансовые обязательства, в обязательном порядке классифицируемые как оцениваемые по справедливой стоимости через прибыль или убыток	21	0	0
25	финансовые обязательства, классифицируемые как оцениваемые по справедливой стоимости через прибыль или убыток по усмотрению некредитной финансовой организации	22	0	0
26	Финансовые обязательства, оцениваемые по амортизированной стоимости, в том		11 591	2 013
27	средства клиентов	23	11 396	1 940
28	кредиты, займы и прочие привлеченные средства	24	0	0
29	выпущенные долговые ценные бумаги	25	0	0
30	кредиторская задолженность	26	195	73
31	Обязательства выбывающих групп, классифицированных как предназначенные для продажи	16	0	0
32	Обязательства по вознаграждениям работникам по окончании трудовой деятельности, не ограниченным фиксируемыми платежами	27	0	0
33	Обязательство по текущему налогу на прибыль	48	119	69
34	Отложенные налоговые обязательства	48	829	687
35	Резервы – оценочные обязательства	28	0	0
36	Прочие обязательства	29	3 044	1 833
37	Итого обязательств		15 583	4 602
Раздел	Раздел III. Капитал	X	X	X
38	Уставный капитал	30	80 050	80 050
39	Добавочный капитал	30	17 000	17 000
40	Резервный капитал	30	0	0
41	Собственные акции (доли участия), выкупленные у акционеров (участников)	30	0	0
42	Резерв переоценки долевого инструмента, оцениваемого по справедливой стоимости через прочий совокупный доход		0	0
43	Резерв переоценки долговых инструментов, оцениваемых по справедливой стоимости через прочий		0	0
44	Оценочный резерв под ожидаемые кредитные убытки по долговому инструменту, оцениваемому по справедливой стоимости через прочий совокупный доход		0	0
45	Резерв переоценки основных средств и нематериальных активов		0	0
46	Резерв переоценки финансовых обязательств, учитываемых по справедливой стоимости через прибыль или убыток, связанной с изменением		0	0
47	Резерв переоценки обязательств (активов) по вознаграждениям работникам по окончании трудовой деятельности, не ограниченным фиксируемыми платежами	27	0	0
48	Резерв хеджирования долевого инструмента, оцениваемого по справедливой стоимости через прочий совокупный доход		0	0
49	Резерв хеджирования денежных потоков		0	0
50	Прочие резервы		0	0


51	Нераспределенная прибыль (непокрытый убыток)		(18 831)	(10 655)
52	Итого капитала		78 219	86 395
53	Итого капитала и обязательств		93 802	90 996

Генеральный директор
(должность руководителя)

(подпись)

Румянцева Ольга Александровна
(инициалы, фамилия)

25 октября 2021 г.



Отчетность некредитной финансовой организации

Код территории по ОКАТО	Код некредитной финансовой организации		
	по ОКПО	основной государственной регистрацион	Регистрационный номер
14440000000	22311918	1153123021006	

ОТЧЕТ О ФИНАНСОВЫХ РЕЗУЛЬТАТАХ НЕКРЕДИТНОЙ ФИНАНСОВОЙ ОРГАНИЗАЦИИ

на 30 сентября 2021 г.

Общество с ограниченной ответственностью «ИНВЕСТИЦИОННАЯ КОМПАНИЯ «ФИНПРОИНВЕСТ» (ООО «ИК
(полное фирменное наименование и сокращенное фирменное наименование)

Почтовый адрес: 309511, Белгородская обл, Старый Оскол г, Шухова ул, дом № 7, офис 108

Код формы по ОКУД: 042000

Девять месяцев

(тыс. руб.)

Номер строки	Наименование показателя	Примечания	3-й квартал 2021 г.	3-й квартал 2020 г.	За 9 месяцев 2021 г.	За 9 месяцев 2020 г.
1	2	3	4	5	6	7
Раздел I. Прибыли и убытки						
1	Торговые и инвестиционные доходы, в том числе:		1 594	3 112	5 613	6 311
2	доходы за вычетом расходов (расходы за вычетом доходов) от операций с финансовыми инструментами, в обязательном порядке классифицируемыми как оцениваемые по справедливой стоимости через прибыль или убыток		352	937	2 587	362
3	доходы за вычетом расходов (расходы за вычетом доходов) от операций с финансовыми активами, классифицируемыми как оцениваемые по справедливой стоимости через прибыль или убыток по усмотрению некредитной финансовой организации		0	0	0	0
4	процентные доходы		960	828	2 808	2 639
5	дивиденды и доходы за вычетом расходов (расходы за вычетом доходов) от участия		392	275	836	408
6	доходы за вычетом расходов (расходы за вычетом доходов) от операций с долговыми инструментами, оцениваемыми по справедливой стоимости через прочий совокупный доход		0	0	0	0
7	доходы за вычетом расходов (расходы за вычетом доходов) от операций с долевыми инструментами, оцениваемыми по справедливой стоимости через прочий совокупный доход		0	0	0	0
8	доходы за вычетом расходов (расходы за вычетом доходов), возникающие в результате прекращения признания финансовых активов, оцениваемых по амортизированной стоимости		0	0	0	0
9	доходы за вычетом расходов (расходы за вычетом доходов), связанные с реклассификацией финансовых активов, оцениваемых по амортизированной стоимости, в категорию финансовых активов, оцениваемых по справедливой стоимости через прибыль или убыток		0	0	0	0


10	доходы за вычетом расходов (расходы за вычетом доходов) по восстановлению (созданию) оценочных резервов под ожидаемые кредитные убытки по финансовым активам, оцениваемым по амортизированной стоимости		(8)	(104)	(3)	(45)
11	доходы за вычетом расходов (расходы за вычетом доходов) по восстановлению (созданию) оценочных резервов под ожидаемые кредитные убытки по долговым инструментам, оцениваемым по справедливой стоимости через прочий совокупный доход		0	0	0	0
12	доходы за вычетом расходов (расходы за вычетом доходов) от операций с инвестиционным имуществом		0	0	0	0
13	доходы за вычетом расходов (расходы за вычетом доходов) от операций с иностранной валютой		(102)	1 177	(616)	2 947
14	прочие инвестиционные доходы за вычетом расходов (расходы за вычетом		0	0	0	0
15	Выручка от оказания услуг и комиссионные доходы		97	188	436	418
16	Расходы на персонал		(4 070)	(3 542)	(12 778)	(12 409)
17	Прямые операционные расходы		(942)	(597)	(2 611)	(1 697)
18	Процентные расходы		0	0	0	0
19	Доходы за вычетом расходов (расходы за вычетом доходов) от операций с финансовыми обязательствами, классифицируемыми как оцениваемые по справедливой стоимости через прибыль или убыток по усмотрению некредитной финансовой организации		0	0	0	0
20	Общие и административные расходы		(990)	(1 369)	(3 207)	(3 582)
21	Доходы за вычетом расходов (расходы за вычетом доходов) от переоценки и выбытия активов (выбывающих групп), классифицированных как предназначенные для продажи		0	0	0	0
22	Прочие доходы		767	5 084	2 192	5 400
23	Прочие расходы		97	(69)	(157)	(187)
24	Прибыль (убыток) до налогообложения		(3 447)	2 808	(10 511)	(5 745)
25	Доход (расход) по налогу на прибыль, в том числе:		774	(852)	2 336	(23)
26	доход (расход) по текущему налогу на прибыль		(122)	(115)	(364)	(333)
27	доход (расход) по отложенному налогу на прибыль		896	(737)	2 700	310
28	Прибыль (убыток) от прекращенной деятельности, переоценки и выбытия активов (выбывающих групп), классифицированных как предназначенные для продажи, составляющих прекращенную деятельность после		0	0	0	0
29	Прибыль (убыток) после налогообложения		(2 673)	1 956	(8 176)	(5 768)
Раздел II. Прочий совокупный доход						
30	Прочий совокупный доход (расход), не подлежащий переклассификации в состав прибыли или убытка в последующих периодах, в том числе:		0	0	0	0
31	чистое изменение резерва переоценки основных средств и нематериальных активов, в том числе:		0	0	0	0
32	изменение резерва переоценки в результате выбытия основных средств и нематериальных активов		0	0	0	0

33	изменение резерва переоценки в результате переоценки основных средств и нематериальных активов			0	0	0	0
34	налог на прибыль, связанный с изменением резерва переоценки основных средств и нематериальных активов			0	0	0	0
35	чистое изменение справедливой стоимости долевых инструментов, оцениваемых по справедливой стоимости через прочий совокупный доход, в том числе:			0	0	0	0
36	изменение справедливой стоимости долевых инструментов, оцениваемых по справедливой стоимости через прочий совокупный доход			0	0	0	0
37	влияние налога на прибыль, связанного с изменением справедливой стоимости долевых инструментов, оцениваемых по справедливой стоимости через прочий совокупный доход			0	0	0	0
38	чистое изменение переоценки обязательств (активов) по вознаграждениям работникам по окончании трудовой деятельности, не ограниченными фиксируемыми платежами, в том числе:			0	0	0	0
39	изменение переоценки обязательств (активов) по вознаграждениям работникам по окончании трудовой деятельности, не ограниченными фиксируемыми платежами			0	0	0	0
40	влияние налога на прибыль, связанного с изменением переоценки обязательств (активов) по вознаграждениям работникам по окончании трудовой деятельности, не ограниченными фиксируемыми платежами			0	0	0	0
41	чистое изменение справедливой стоимости финансовых обязательств, учитываемых по справедливой стоимости через прибыль или убыток, связанное с изменением кредитного риска, в том числе:			0	0	0	0
42	изменение справедливой стоимости финансовых обязательств, учитываемых по справедливой стоимости через прибыль или убыток, связанное с изменением кредитного риска			0	0	0	0
43	влияние налога на прибыль, связанного с изменением справедливой стоимости финансовых обязательств, учитываемых по справедливой стоимости через прибыль или убыток, связанным с изменением кредитного риска			0	0	0	0
44	чистое изменение стоимости инструментов хеджирования, с помощью которых хеджируются долевые инструменты, оцениваемые по справедливой стоимости через прочий совокупный доход, в том числе:			0	0	0	0
45	изменение стоимости инструментов хеджирования, с помощью которых хеджируются долевые инструменты, оцениваемые по справедливой стоимости через прочий совокупный доход			0	0	0	0
46	влияние налога на прибыль, обусловленного изменением стоимости инструментов хеджирования, с помощью которых хеджируются долевые инструменты, оцениваемые по справедливой стоимости через прочий			0	0	0	0
47	прочий совокупный доход (расход) от прочих операций			0	0	0	0

48	налог на прибыль, относящийся к прочему совокупному доходу (расходу) от прочих операций			0	0	0	0
49	Прочий совокупный доход (расход), подлежащий переклассификации в состав прибыли или убытка в последующих периодах, в том числе:			0	0	0	0
50	чистое изменение оценочного резерва под ожидаемые кредитные убытки по долговым инструментам, оцениваемым по справедливой стоимости через прочий совокупный доход, в том числе:			0	0	0	0
51	восстановление (создание) оценочного резерва под ожидаемые кредитные убытки по долговым инструментам, оцениваемым по справедливой стоимости через прочий совокупный доход			0	0	0	0
52	влияние налога на прибыль, связанного с восстановлением (созданием) оценочного резерва под ожидаемые кредитные убытки по долговым инструментам, оцениваемым по справедливой стоимости через прочий совокупный доход			0	0	0	0
53	переклассификация оценочного резерва под ожидаемые кредитные убытки по долговым инструментам, оцениваемым по справедливой стоимости через прочий совокупный доход			0	0	0	0
54	налог на прибыль, связанный с переклассификацией оценочного резерва под ожидаемые кредитные убытки по долговым инструментам, оцениваемым по справедливой стоимости через прочий совокупный доход			0	0	0	0
55	чистое изменение справедливой стоимости долговых инструментов, оцениваемых по справедливой стоимости через прочий совокупный доход, в том числе:			0	0	0	0
56	изменение справедливой стоимости долговых инструментов, оцениваемых по справедливой стоимости через прочий совокупный доход			0	0	0	0
57	влияние налога на прибыль, связанного с изменением справедливой стоимости долговых инструментов, оцениваемых по справедливой стоимости через прочий совокупный доход			0	0	0	0
58	переклассификация в состав прибыли или убытка			0	0	0	0
59	налог на прибыль, связанный с переклассификацией доходов (расходов) от переоценки долговых инструментов, оцениваемых по справедливой стоимости через прочий совокупный доход, в состав прибыли или убытка			0	0	0	0
60	чистые доходы (расходы) от хеджирования денежных потоков, в том числе:			0	0	0	0
61	доходы (расходы) от хеджирования денежных потоков			0	0	0	0
62	налог на прибыль, связанный с доходами (расходами) от хеджирования денежных потоков			0	0	0	0
63	переклассификация в состав прибыли или убытка			0	0	0	0
64	налог на прибыль, связанный с переклассификацией доходов (расходов) от хеджирования денежных потоков в состав прибыли или убытка			0	0	0	0

65	прочий совокупный доход (расход) от прочих операций		0	0	0	0
66	налог на прибыль, относящийся к прочему совокупному доходу (расходу) от прочих операций		0	0	0	0
67	Итого прочий совокупный доход (расход) за отчетный период		0	0	0	0
68	Итого совокупный доход (расход) за отчетный период		(2 673)	1 956	(8 176)	(5 768)

Генеральный директор
(должность руководителя)



(подпись)

умянцева Ольга Александровна
(инициалы, фамилия)

25 октября 2021 г.

23	Дополнительный выпуск акций (дополнительные вклады участников общества, вклады третьих лиц, личными вкладами в общество)	30	0	0	0	0	0	0	0	0	0	0	0	0	0	0	0	0	0	0												
24	Выкуп у акционеров (участников) (продажа собственных акций (долей) в пользу акционеров (участников))	30	0	0	0	0	0	0	0	0	0	0	0	0	0	0	0	0	0	0												
25	Дивиденды и иные аналогичные выплаты в пользу акционеров (участников)	49	0	0	0	0	0	0	0	0	0	0	0	0	0	0	0	0	0	0												
26	Прочие взносы акционеров (участников)		0	0	0	0	0	0	0	0	0	0	0	0	0	0	0	0	0	0												
27	Прочие распределения в пользу акционеров (участников)		0	0	0	0	0	0	0	0	0	0	0	0	0	0	0	0	0	0												
28	Прочие движение резервов		0	0	0	0	0	0	0	0	0	0	0	0	0	0	0	0	0	0												
29	Остаток на 30 сентября 2021 г., в том числе, относящийся к акциям (выбывающим группам), как классифицированным		80 050	17 000	0	0	0	0	0	0	0	0	0	0	0	0	0	0	0	0												
30	поскольку они предназначены для выплаты																			78 219												
																			(18 831)	0	0	0	0	0	0	0	0	0	0	0	0	0

Романишина Ольга Александровна
(именем, фамилия)



Генеральный директор
(должность, наименование)

25 октября 2021 г.



Отчетность некредитной финансовой организации

Код территории по ОКАТО	Код некредитной финансовой организации		
	по ОКПО	основной государственный регистрационный номер	Регистрационный номер
14440000000	22311918	1153123021006	

ОТЧЕТ О ПОТОКАХ ДЕНЕЖНЫХ СРЕДСТВ НЕКРЕДИТНОЙ ФИНАНСОВОЙ ОРГАНИЗАЦИИ

на 30 сентября 2021 г.

Общество с ограниченной ответственностью «ИНВЕСТИЦИОННАЯ КОМПАНИЯ «ФИНПРОИНВЕСТ»
(ООО «ИК «ФИНПРОИНВЕСТ»)

(полное фирменное наименование и сокращенное фирменное наименование)

Почтовый адрес: 309511, Белгородская обл, Старый Оскол г, Шухова ул, дом № 7, офис 108

Код формы по ОКУД: 0420005

Девять месяцев


(тыс. руб.)

Номер строки	Наименование показателя	Примечания к строкам	За 9 месяцев 2021 г.	За 9 месяцев 2020 г.
1	2	3	4	5
Раздел	Раздел I. Денежные потоки от операционной деятельности	X	X	X
1	Поступления от продажи и погашения финансовых активов или от размещения финансовых обязательств, в обязательном порядке классифицируемых как оцениваемые по справедливой стоимости через прибыль или убыток		23 825	47 308
2	Платежи в связи с приобретением финансовых активов или погашением финансовых обязательств, в обязательном порядке классифицируемых как оцениваемые по справедливой стоимости через прибыль или убыток		(20 860)	(55 365)
3	Денежные поступления от предоставления услуг и полученные комиссии		2 946	6 846
4	Денежные выплаты поставщикам за товары и услуги		(2 454)	(1 666)
5	Проценты полученные		0	162
6	Проценты уплаченные		0	0
7	Поступления дивидендов и иных аналогичных выплат		836	408
8	Средства, полученные для перечисления клиентам доходов по ценным бумагам, за минусом средств, перечисленных клиентам		2 244	717
8.1	Прочие денежные поступления и выплаты от имени клиентов		0	0
9	Выплата заработной платы и прочего вознаграждения сотрудникам		(10 284)	(10 554)
10	Оплата прочих административных и операционных расходов		(2 612)	(2 910)
11	Уплаченный налог на прибыль		(316)	(620)
12	Прочие денежные потоки от операционной деятельности		5 430	4 427
13	Сальдо денежных потоков от операционной деятельности		(1 247)	(11 245)
Раздел	Раздел II. Денежные потоки от инвестиционной деятельности	X	X	X
14	Поступления от продажи основных средств		0	0

15	Поступления от продажи инвестиционного имущества		0	0
16	Поступления от продажи нематериальных активов		0	0
17	Платежи в связи с приобретением, созданием, модернизацией, реконструкцией и подготовкой к использованию основных средств		0	0
18	Платежи в связи с приобретением, созданием нематериальных активов		0	0
19	Платежи в связи с приобретением, созданием, модернизацией, подготовкой к использованию инвестиционного имущества		0	0
20	Поступления от продажи акций (долей участия) дочерних, ассоциированных, совместно контролируемых предприятий		0	0
21	Платежи в связи с вложениями в акции (доли участия) дочерних, ассоциированных, совместно		0	0
22	Поступления от продажи и погашения финансовых активов, классифицируемых как оцениваемые по справедливой стоимости через прибыль или убыток по усмотрению некредитной финансовой организации		0	0
23	Платежи в связи с приобретением финансовых активов, классифицируемых как оцениваемые по справедливой стоимости через прибыль или убыток по усмотрению некредитной финансовой организации		0	0
24	Поступления от продажи и погашения финансовых активов, оцениваемых по справедливой стоимости через прочий совокупный доход		0	3
25	Платежи в связи с приобретением финансовых активов, оцениваемых по справедливой стоимости через прочий совокупный доход		0	0
26	Поступления от продажи и погашения финансовых активов, оцениваемых по амортизированной стоимости		6 910	112 618
27	Платежи в связи с приобретением финансовых активов, оцениваемых по амортизированной стоимости		(4 657)	(112 579)
28	Поступления доходов от сдачи инвестиционного имущества в аренду		0	0
29	Прочие поступления от инвестиционной деятельности		0	30 000
30	Прочие платежи по инвестиционной деятельности		0	(15 000)
31	Сальдо денежных потоков от инвестиционной деятельности		2 253	15 042
Раздел	Раздел III. Денежные потоки от финансовой деятельности	X	X	X
32	Поступления от размещения финансовых обязательств, классифицируемых как оцениваемые по справедливой стоимости через прибыль или убыток по усмотрению некредитной финансовой организации		0	0
33	Платежи в связи с погашением финансовых обязательств, классифицируемых как оцениваемые по справедливой стоимости через прибыль или убыток по усмотрению некредитной		0	0

34	Поступления от привлечения кредитов, займов и прочих привлеченных средств, оцениваемых по амортизированной стоимости		0	0
35	Погашение кредитов, займов и прочих привлеченных средств, оцениваемых по амортизированной стоимости		0	0
36	Поступления от выпуска акций, увеличения долей участия и внесения вкладов собственниками (участниками)		0	0
37	Поступления от продажи собственных акций (долей участия)		0	0
38	Платежи собственникам (участникам) в связи с выкупом у них собственных акций (долей участия) или их выходом из состава участников		0	0
39	Выплаченные дивиденды		0	0
40	Поступления от выпуска облигаций, векселей и других долговых ценных бумаг, оцениваемых по амортизированной стоимости		0	0
41	Платежи в связи с погашением (выкупом) векселей и других долговых ценных бумаг, оцениваемых по амортизированной стоимости		0	0
41.1	Платежи в погашение обязательств по договорам аренды		0	0
42	Прочие поступления от финансовой деятельности		0	0
43	Прочие платежи по финансовой деятельности		0	0
44	Сальдо денежных потоков от финансовой деятельности		0	0
45	Сальдо денежных потоков за отчетный период		1 006	3 797
46	Величина влияния изменений курса иностранной валюты по отношению к рублю		(6)	28
47	Остаток денежных средств и их эквивалентов на начало отчетного периода	5	12 768	4 363
48	Остаток денежных средств и их эквивалентов на конец отчетного периода	5	13 768	8 187

Генеральный директор
(должность руководителя)



(подпись)

Румянцева Ольга Александровна
(инициалы, фамилия)

25 октября 2021 г.

**ПРИМЕЧАНИЯ
В СОСТАВЕ БУХГАЛТЕРСКОЙ (ФИНАНСОВОЙ) ОТЧЕТНОСТИ
НЕКРЕДИТНОЙ**

Примечание 1. Основная деятельность некредитной финансовой организации

Основная деятельность некредитной финансовой организации

Таблица 1.1

Стандарт МСФО	Требования к раскрытию информации	Описание
1	2	3
МСФО (IAS) 1	Номер лицензии	014-14057-100000, 014-14058-010000, 014-14059-001000, 014-14060-000100
МСФО (IAS) 1	Срок действия лицензии	Бессрочно
МСФО (IAS) 1	Дата выдачи лицензии	03.05.2018 г.
МСФО (IAS) 1	Виды деятельности, на осуществление которых выдана лицензия	Дилерская, брокерская, деятельность по управлению ценными бумагами, депозитарная деятельность
МСФО (IAS) 1	Информация о возобновлении действия лицензии	Нет
МСФО (IAS) 1	Организационно-правовая форма некредитной финансовой организации	Общество с ограниченной ответственностью
МСФО (IAS) 1, МСФО (IAS) 24	Наименование материнского предприятия и наименование конечного владельца (бенефициара)	Валяйкина Ксения Викторовна (45%), Угарова Анастасия Андреевна (45%)
МСФО (IAS) 1, МСФО (IAS) 24	Местонахождение материнского предприятия группы, в состав которой входит некредитная финансовая организация	Нет
МСФО (IAS) 1	Количество филиалов некредитной финансовой организации, открытых на территории Российской Федерации	Нет
МСФО (IAS) 1	Количество филиалов некредитной финансовой организации, открытых на территории иностранных государств	Нет
МСФО (IAS) 1	Места нахождения филиалов некредитной финансовой организации, открытых на территории иностранных государств	Нет
МСФО (IAS) 1	Юридический адрес некредитной финансовой организации	309511, Белгородская область, город Старый Оскол, улица Шухова, дом 7, офис 108
МСФО (IAS) 1	Фактический адрес некредитной финансовой организации	309511, Белгородская область, город Старый Оскол, улица Шухова, дом 7, офис 108
МСФО (IAS) 1	Численность персонала некредитной финансовой организации	14
МСФО (IAS) 21	Валюта отчетности	В тысячах российский рублей

**Экономическая среда, в которой некредитная финансовая
организация осуществляет свою деятельность**

Таблица 2.1

Номер строки	Стандарт МСФО	Требования к раскрытию информации	Описание
1	2	3	4
1	МСФО (IAS) 1	<p>Основные факторы и влияния, определяющие финансовые результаты.</p> <p>Изменения внешней среды, в которой функционирует некредитная финансовая организация, реакция на эти изменения</p>	<p>ООО ИК «ФИНПРОИНВЕСТ» осуществляет свою деятельность на территории Российской Федерации. Российский рынок является основным рынком, на котором Общество и его клиенты осуществляют деятельность, в том числе торговые операции. Вследствие этого Общество подвержено экономическим и финансовым рискам на рынках Российской Федерации.</p> <p>Вспышка в конце 2019 года коронавирусной инфекции COVID-19 и ее последующее распространение в мире, значительное ослабление российской валюты, применение экономических санкций со стороны США и ЕС, привели к росту неопределенности в отношении условий осуществления хозяйственной деятельности в Российской Федерации.</p> <p>В связи с этим Общество постоянно усиливает контроль за всеми бизнес-процессами. Общество ведёт непрерывный мониторинг рисков. Общество оценивает риски, возникающие вследствие изменения экономической ситуации в России и в мире, которые могут повлиять на финансовую устойчивость Общества.</p> <p>Дальнейшее развитие экономики зависит от внешних и внутренних мер, принимаемых Правительством РФ для обеспечения экономического роста.</p> <p>Общество имеет соответствующую масштабам бизнеса систему по управлению рисками, способную минимизировать негативное влияние вышеуказанных факторов в будущем.</p> <p>Руководство Общества предпринимает все надлежащие меры по поддержанию экономической устойчивости в текущих условиях.</p> <p>Руководство Общества полагает, что Общество будет осуществлять свою деятельность непрерывно.</p>

Основы составления бухгалтерской (финансовой) отчетности

Таблица 3.1

Номер строки	Стандарт МСФО	Требования к раскрытию информации	Описание
1	2	3	4
1	МСФО (IAS) 1	Некредитная финансовая организация должна явно и однозначно указать основы подготовки бухгалтерской (финансовой) отчетности	Настоящая бухгалтерская (финансовая) отчетность подготовлена в соответствии с правилами составления промежуточной бухгалтерской (финансовой) отчетности, установленными в Российской Федерации, и соответствует требованиям отраслевых стандартов бухгалтерского учета в некредитных финансовых организациях.
2	МСФО (IAS) 1	База (или базы) оценки, использованная (использованные) при составлении бухгалтерской (финансовой) отчетности	Бухгалтерская (финансовая) отчетность подготовлена на основе правил учета по первоначальной стоимости, с поправкой на первоначальное признание финансовых инструментов по справедливой стоимости и переоценку финансовых активов и финансовых инструментов, оцениваемых по справедливой стоимости через прибыль или убыток.
3	МСФО (IAS) 1	Причины реклассификации сравнительных сумм	Не производилась.
4	МСФО (IAS) 1	Характер реклассификаций сравнительных сумм (включая информацию по состоянию на начало предшествующего периода)	Не производилась.
5	МСФО (IAS) 1	Сумма каждой статьи (класса статей), которая является предметом реклассификации	Не производилась.
6	МСФО (IAS) 1	Существенное влияние ретроспективного применения учетной политики на информацию на начало предшествующего отчетного периода, существенное влияние ретроспективного пересчета или реклассификации остатков на начало предшествующего отчетного периода в связи с исправлением ошибок	Не производилась.

Краткое изложение принципов учетной политики, важные оценки и профессиональные суждения в применении учетной политики

Таблица 4.1

Номер строки	Стандарт МСФО	Требования к раскрытию информации	Описание
1	2	3	4
Раздел I. Влияние оценок и допущений			
1	МСФО (IAS) 1	Суждения (помимо тех, которые связаны с оценкой), которые были выработаны руководством в процессе применения учетной политики и которые оказывают наибольшее влияние на суммы, отраженные в бухгалтерской (финансовой) отчетности	При подготовке бухгалтерской (финансовой) отчетности Обществом применялись предположения, оценки и допущения в отношении балансовой стоимости активов и обязательств, которые не являются очевидными из других источников. Оценочные значения и лежащие в их основе допущения формируются исходя из прошлого опыта и прочих факторов, которые считаются уместными в конкретных обстоятельствах. Фактические результаты могут отличаться от данных оценок.
2	МСФО (IAS) 1	Влияние оценок и допущений на признанные активы и обязательства (указываются статьи отчетности, на суммы которых профессиональные оценки и допущения оказывают наиболее существенное воздействие, и приводятся комментарии в отношении того, каким образом влияют профессиональные суждения на оценку этих статей)	Данная бухгалтерская (финансовая) отчетность подготовлена в соответствии с принципом учета по фактическим затратам, за исключением финансовых активов, оцениваемых по справедливой стоимости, изменения которой отражаются в составе прибыли или убытка за период, а также финансовых активов, оцениваемых по справедливой стоимости через прочий совокупный доход, отраженных по справедливой стоимости.
3	МСФО (IAS) 1, МСФО (IFRS) 13, МСФО (IFRS) 9	Ключевые подходы к оценке финансовых инструментов	Финансовые инструменты отражаются по первоначальной стоимости, справедливой стоимости или амортизированной стоимости, в зависимости от их классификации.
4	МСФО (IAS) 21	Переоценка активов и обязательств, выраженных в иностранной валюте	Организация пересчитывает статьи в иностранной валюте в свою функциональную валюту и отражает результаты такого пересчета в соответствии с пунктами 20 - 37 и 50 МСФО 21.
5	МСФО (IAS) 1	Непрерывность деятельности	Организация составляет финансовую отчетность на основе допущения о непрерывности деятельности.
6	МСФО (IAS) 29	Информация в отношении пересчета показателей предыдущих периодов с учетом изменений общей покупательной способности рубля	Организация не осуществляла свою деятельность в условиях гиперинфляции.

Раздел II. Изменения в учетной политике			
7	МСФО (IAS) 8	Описание изменений учетной политики, их причин и характера (раскрываются наименование МСФО, в соответствии с которым производятся изменения, причины, по которым применение новых МСФО обеспечивает более надежную и уместную корректировку, и дается описание влияния изменений учетной политики на корректировки текущего и предыдущего периода)	Изменения не вносились.
8	МСФО (IAS) 8	Приводятся наименования выпущенных, но не вступивших в силу МСФО с указанием дат, с которых планируется применение этих МСФО, дат, с которых требуется применение этих МСФО, характера предстоящих изменений в учетной политике, обсуждения ожидаемого влияния на отчетность или указанием того, что такое влияние не может быть обоснованно оценено	Общество не применяет досрочно нормативные документы, которые были выпущены, но не вступили в силу. Компания ожидает, что применение не вступивших в силу МСФО, не окажет существенного влияния на финансовую отчетность.
Раздел III. Принципы учетной политики, которые представляются уместными для понимания бухгалтерской (финансовой) отчетности. Критерии признания и база оценки финансовых инструментов			
9	МСФО (IAS) 1, МСФО (IFRS) 7	Критерии признания и база оценки денежных средств и их эквивалентов	Денежные средства и их эквиваленты являются статьями, которые могут быть конвертированы в известную сумму денежных средств в течение одного дня и которые подвержены незначительному изменению стоимости (денежные средства в пути, денежные средства на расчетных, специальных счетах и клиринговых счетах в кредитных организациях и клиринговых организациях) Суммы, в отношении которых имеются какие-либо ограничения на использование, исключаются из состава денежных средств и их эквивалентов. Денежные средства и их эквиваленты отражаются по амортизированной стоимости, за исключением наличных денежных средств, оцениваемых по справедливой стоимости, которая равна их номинальной стоимости.
10	МСФО (IAS) 1, МСФО (IFRS) 7	Критерии признания и база оценки средств, размещенных в кредитных организациях и банках-нерезидентах	Средства в кредитных организациях представляют собой денежные средства, предоставляемые организацией банкам-контрагентам на основании заключаемых депозитных договоров на срок более одного банковского дня, средства в клиринговых организациях и средства в организациях, занимающихся брокерской деятельностью. Средства в кредитных организациях и банках-нерезидентах отражаются по амортизированной стоимости.
11	МСФО (IFRS) 7, МСФО (IFRS) 9	Порядок признания и последующего учета финансовых активов, оцениваемых по справедливой стоимости через прибыль или убыток	Финансовые активы, справедливая стоимость которых может быть надежно определена, и которые не были классифицированы в группу оцениваемых по справедливой стоимости через прочий совокупный доход или оцениваемых по амортизированной

			<p>стоимости, классифицируются при первоначальном признании как оцениваемые по справедливой стоимости через прибыль или убыток.</p> <p><u>Вложения в ценные бумаги</u></p> <p>Признание финансовых вложений – по дате перехода права собственности.</p> <p>При первоначальном признании Общество оценивает финансовые инструменты по справедливой стоимости в соответствии с требованиями МСФО (IFRS) 13.</p> <p>Затраты, связанные с приобретением ценных бумаг, оцениваемых по справедливой стоимости через прибыль или убыток, не включаются в стоимость ценной бумаги, а относятся непосредственно на расходы. После первоначального признания для оценки справедливой стоимости используются наблюдаемые рыночные данные. По финансовым активам, оцениваемым по справедливой стоимости резерв под обесценение не формируется.</p>
12	МСФО (IFRS) 7, МСФО (IFRS) 9	Порядок признания и последующего учета финансовых активов, оцениваемых по справедливой стоимости через прочий совокупный доход	Общество не имеет финансовых инструментов, оцениваемых по справедливой стоимости через прочий совокупный доход.
13	МСФО (IFRS) 9, МСФО (IFRS) 7	Порядок признания и последующего учета финансовых активов, оцениваемых по амортизированной стоимости	<p>Амортизированная стоимость финансового актива или обязательства представляет собой стоимость, по которой финансовый актив или обязательство были оценены в момент первоначального признания, за вычетом выплат основной суммы задолженности, скорректированную на величину накопленной амортизации разницы между первоначально признанной стоимостью и стоимостью в момент погашения, определенной с использованием метода эффективной процентной ставки, а также за вычетом убытка от обесценения.</p> <p><u>Дебиторская задолженность, предоставленные средства и средства в кредитных организациях и банках-нерезидентах</u></p> <p>Общество учитывает дебиторскую задолженность, предоставленные средства и средства в кредитных организациях и банках-нерезидентах по фактической стоимости в рублях РФ и иностранной валюте. Задолженность в иностранной валюте учитывает по официальному курсу Банка России на дату возникновения и в дальнейшем переоценивает на конец каждого месяца. Общество учитывает обесценение дебиторской задолженности, предоставленных средств и средств в кредитных организациях и банках-нерезидентах путем создания резерва под обесценение, рассчитанного в соответствии с методикой Общества.</p> <p><u>Обесценение</u></p> <p>Общество признает обесценение дебиторской задолженности, депозитов, прочих предоставленных средств в соответствии с разработанной методикой создания резервов под обесценение на счетах по учету резервов.</p> <p>На конец каждого месяца Общество оценивает значительность увеличения или уменьшения кредитного риска по финансовому активу с даты первоначального признания и производит</p>

			корректировку резерва.
14	МСФО (IAS) 1, МСФО (IAS) 27	Порядок признания и последующего учета инвестиций в дочерние, совместно контролируемые и ассоциированные предприятия	Если организация осуществляет контроль над управлением акционерным обществом или оказывает значительное влияние (или совместный контроль) на деятельность акционерного общества, то акции таких акционерных обществ классифицируются как инвестиции в дочерние, совместно контролируемые и ассоциированные предприятия.
15	МСФО (IAS) 1	Порядок признания и последующего учета прочих активов	Прочие активы в Обществе представлены нефинансовыми активами и уплаченными авансами поставщикам работ (услуг). Прочие активы учитываются по фактическим затратам за минусом резерва под обесценение.
16	МСФО (IFRS) 7, МСФО (IFRS) 9	Порядок признания и последующего учета финансовых обязательств, оцениваемых по справедливой стоимости через прибыль или убыток	На балансе общества на отчетную дату нет финансовых обязательств, оцениваемых по справедливой стоимости через прибыль или убыток.
17	МСФО (IFRS) 7, МСФО (IFRS) 9	Порядок признания и последующего учета финансовых обязательств, оцениваемых по амортизированной стоимости	Общество классифицирует все обязательства как оцениваемые в последствии по амортизированной стоимости кредиторскую задолженность, средства клиентов и иные обязательства классифицированные как финансовые.
18	МСФО (IAS) 32	Порядок проведения взаимозачетов финансовых активов и финансовых обязательств	Финансовый актив и финансовое обязательство подлежат взаимозачету, если такая возможность оговорена в договоре. Взаимозачет производится по фактическим суммам, отраженным в бухгалтерском учете.
Раздел IV. Порядок признания и последующего учета хеджирования			
19	МСФО (IFRS) 7	Хеджирование потоков денежных средств (описание типа хеджирования, характера хеджируемых рисков, финансовых инструментов, признанных инструментами хеджирования)	Организация не применяет специальный порядок учета операций хеджирования, предусмотренный Положением №496-П «ОСБУ операций хеджирования НФО».
20	МСФО (IFRS) 7	Хеджирование справедливой стоимости (описание типа хеджирования, характера хеджируемых рисков, финансовых инструментов, признанных инструментами хеджирования)	Организация не применяет специальный порядок учета операций хеджирования, предусмотренный Положением №496-П «ОСБУ операций хеджирования НФО».
21	МСФО (IFRS) 7	Хеджирование чистых инвестиций в иностранные подразделения (описание типа хеджирования, характера хеджируемых рисков, финансовых инструментов, признанных инструментами хеджирования)	Организация не применяет специальный порядок учета операций хеджирования, предусмотренный Положением №496-П «ОСБУ операций хеджирования НФО».
Раздел V. Критерии признания и база оценки инвестиционного имущества			
22	МСФО (IAS) 40	Применяемая модель учета инвестиционного имущества	На балансе нет инвестиционного имущества

23	МСФО (IAS) 40	Критерии, используемые организацией в целях проведения различия между инвестиционным имуществом и объектами собственности, занимаемыми владельцем, а также имуществом, предназначенным для продажи в ходе обычной деятельности	На балансе нет инвестиционного имущества
24	МСФО (IAS) 40	Степень, в которой справедливая стоимость инвестиционного имущества (измеренная или раскрытая в бухгалтерской (финансовой) отчетности) основана на оценке, произведенной независимым оценщиком, обладающим соответствующей признанной профессиональной квалификацией, а также недавним опытом проведения оценки инвестиций в недвижимость той же категории и того же места нахождения, что и оцениваемый объект	На балансе нет инвестиционного имущества
Раздел VI. Критерии признания, база оценки основных средств			
25	МСФО (IAS) 16	База, используемая для оценки основных средств (для каждого класса активов)	Основные средства всех классификационных групп учитываются по модели по первоначальной стоимости за вычетом накопленной амортизации и накопленных убытков от обесценения.
26	МСФО (IAS) 16	Применяемый метод амортизации (для каждого класса активов)	Амортизация объектов основных средств начисляется по методу равномерного списания в течение срока их полезного использования (линейный способ начисления амортизации).
27	МСФО (IAS) 16	Применяемые сроки полезного использования (для каждого класса активов)	Срок полезного использования объектов основных средств общество определяет самостоятельно (на дату ввода в эксплуатацию) на основании классификации основных средств, определяемой в соответствии с Постановлением Правительства РФ от 01.01.2002 № 1 «О классификации основных средств, включаемых в амортизационные группы». Для тех видов основных средств, которые не указаны в амортизационных группах, срок полезного использования устанавливается в соответствии с техническими условиями или рекомендациями организаций-изготовителей.» При невозможности определения срока полезного использования вышеуказанным способом он устанавливается приказом руководителя исходя из технических характеристик объекта и ожидаемого срока полезного использования.
Раздел VII. Критерии признания, база оценки нематериальных активов			
28	МСФО (IAS) 38	Определение и состав нематериальных активов	Нематериальным активом признается объект, одновременно удовлетворяющий следующим условиям: - объект способен приносить организации экономические выгоды в будущем, в частности, объект предназначен для использования Обществом

			<p>при выполнении работ, оказании услуг либо в административных целях или для управленческих нужд;</p> <ul style="list-style-type: none"> - Общество имеет право на получение экономических выгод от использования объекта в будущем. - Общество объединяет нематериальные активы, схожие по характеру и использованию, в однородные группы нематериальных активов: <ul style="list-style-type: none"> - Компьютерное программное обеспечение, в т.ч. лицензии на право пользования программным обеспечением - Лицензии (кроме лицензий на право пользования программным обеспечением) - Торговые марки (приобретенные) - Деловая репутация.
29	МСФО (IAS) 1	База оценки для каждого класса активов (стоимость приобретения за вычетом амортизации или стоимость переоценки за вычетом амортизации)	Программное обеспечение (в т.ч. лицензии на использование программного обеспечения) подлежит признанию в составе нематериальных активов. Первоначально программное обеспечение учитывается по фактической стоимости приобретения. Расходы на текущую настройку, обслуживание, обновление программного обеспечения подлежат включению в состав текущих затрат отчетного периода. Лицензии и иные права (кроме лицензий на использование программного обеспечения, которые включаются в состав программного обеспечения) признаются в качестве нематериального актива организации. Лицензии учитываются по фактической стоимости приобретения. Для последующей оценки нематериальных активов используется модель учета по первоначальной стоимости за вычетом накопленной амортизации и накопленных убытков от обесценения.
30	МСФО (IAS) 38	Раскрытие для каждого класса активов с неопределенным сроком полезного использования факта ежегодного тестирования на обесценение, информации о наличии возможных признаков обесценения	Нематериальные активы подлежат проверке на обесценение на конец каждого отчетного года.
31	МСФО (IAS) 38	Применяемые сроки и методы амортизации для нематериальных активов с ограниченным сроком использования	Для всех нематериальных активов с определенным сроком полезного использования применяется линейный способ начисления амортизации.
32	МСФО (IAS) 1	Порядок учета затрат на создание нематериальных активов собственными силами	Затраты, произведенные организацией на стадии разработки нематериального актива, подлежат признанию в составе первоначальной стоимости нематериального актива.
Раздел VIII. Порядок признания и последующего учета вознаграждений работникам и связанных с ними отчислений			
33	МСФО (IAS) 1, МСФО (IAS) 19	Порядок признания расходов, связанных с начислением заработной платы, включая компенсационные и стимулирующие выплаты, выплат по отпускам, пособий по временной нетрудоспособности и	Начисление расходов на заработную плату производится за осуществление работником его трудовых функций на основании трудового договора, обязательных страховых взносов и резервов предстоящих расходов на оплату будущих отпусков. Эти начисления производятся в том периоде, в котором работники выполняли свои

		уходу за ребенком, вознаграждений по итогам года, выходных пособий	трудовые функции и не дисконтируются.
34	МСФО (IAS) 19	Описание пенсионных планов с установленными выплатами, реализуемых некредитной финансовой организацией	Не применимо
35	МСФО (IAS) 19	Использование метода дисконтированной стоимости для определения размера обязательства по пенсионному обеспечению и соответствующей стоимости вклада работников в отношении текущего периода	Не применимо
36	МСФО (IAS) 19	Порядок отражения в отчетности вознаграждений работникам по окончании трудовой деятельности, не ограниченных фиксируемыми платежами	Не применимо
Раздел IX. Критерии признания, база оценки и порядок учета других активов и обязательств			
37	МСФО (IAS) 1, МСФО (IFRS) 5	Порядок признания и последующего учета долгосрочных активов, предназначенных для продажи	На балансе нет долгосрочных активов, предназначенных для продажи
38	МСФО (IAS) 1, МСФО (IAS) 37	Порядок признания и последующего учета резервов - оценочных обязательств	Порядок бухгалтерского учета резервов – оценочных обязательств и условных обязательств установлен Положением Банка России от 03.12.2015 г. №508-П «Отраслевой стандарт бухгалтерского учета резервов – оценочных обязательств и условных обязательств некредитными финансовыми организациями»
39	МСФО (IAS) 16	Порядок признания, последующего учета, прекращения признания обязательств по аренде	Общество применило МСФО (IFRS) 16 только к тем договорам, которые ранее были идентифицированы как договоры аренды. Определение аренды в соответствии с МСФО (IFRS) 16 было применено только к договорам, заключенным или измененным 1 января 2019 года или после этой даты. Общество ранее классифицировало договоры аренды как операционную аренду. Общество приняло решение не признавать активы в форме права пользования и обязательства по аренде применительно к договорам краткосрочной аренды. В этом случае Общество признает арендные платежи, относящиеся к этим договорам аренды, в качестве расхода текущего периода в течение срока аренды.
39.1	МСФО (IAS) 16	Использование освобождения, предусмотренного для договоров краткосрочной аренды и освобождения, предусмотренного для аренды объектов с низкой стоимостью	Используется освобождение при классификации аренды в качестве краткосрочной, по которой планируемый срок аренды 12 месяцев.
40	МСФО (IFRS) 9	Порядок признания, последующего учета, прекращения признания кредиторской задолженности	Кредиторская задолженность при первоначальном признании признается в сумме подлежащих уплате денежных средств. Кредиторская задолженность

			Общества учитывается по методу начисления и отражается по амортизированной стоимости. Предоплаты отражаются на дату осуществления платежа и относятся на прибыль или убыток после оказания Обществу услуг. При сроке погашения кредиторской задолженности менее одного года дисконтирование (учет временной стоимости денег) не применяется.
41	МСФО (IAS) 1	Порядок признания и оценки уставного капитала, эмиссионного дохода	Уставный капитал Общества составляет номинальная стоимость долей участников.
42	МСФО (IAS) 32, МСФО (IFRS) 7	Порядок признания и оценки собственных выкупленных акций (долей)	У организации отсутствуют собственные выкупленные доли.
43	МСФО (IAS) 32, МСФО (IFRS) 7	Порядок признания и оценки резервного капитала	У организации отсутствует резервный капитал.
44	МСФО (IAS) 12	Порядок признания, оценки, последующего учета, прекращения признания отложенного налогового актива и отложенного налогового обязательства	<p>Общество признает в учете отложенные налоговые активы и обязательства.</p> <p>Отложенное налоговое обязательство (ОНО) – сумма налога на прибыль, подлежащая уплате в бюджет в будущих отчетных периодах в отношении налогооблагаемых ременных разниц.</p> <p>Отложенный налоговый актив (ОНА) – сумма налога на прибыль, подлежащая возмещению в будущих отчетных периодах в отношении вычитаемых временных разниц и перенесенных на будущее налоговых убытков, не использованных для уменьшения налога на прибыль.</p> <p>ОНО и ОНА рассчитываются балансовым методом, т.е. сравнением балансовой стоимости активов и пассивов в бухгалтерском и налоговом учете.</p> <p>Налогооблагаемые ременные разницы – временные разницы, приводящие к образованию отложенного налога на прибыль, который в будущих периодах должен увеличить сумму налога на прибыль к уплате в бюджет.</p> <p>Вычитаемые ременные разницы – временные разницы, приводящие к образованию отложенного налога на прибыль, который в будущих периодах должен уменьшить сумму налога на прибыль к уплате в бюджет.</p> <p>Величина ОНО (ОНА) определяется как произведение налогооблагаемых (вычитаемых) временных разниц на ставку налога на прибыль, установленную законодательством РФ.</p> <p>Расчет величины ОНО и ОНА производится на конец каждого месяца.</p>
45	МСФО (IAS) 10, МСФО (IAS) 32	Порядок отражения дивидендов	Общество не выплачивает дивиденды

Примечание 5. Денежные средства
Денежные средства

Таблица 5.1

Номер строки	Наименование показателя	На 30 сентября 2021 г.				На 31 декабря 2020 г.			
		Полная балансовая стоимость	Оценочный резерв под ожидаемые кредитные убытки	Балансовая стоимость	Полная балансовая стоимость	Оценочный резерв под ожидаемые кредитные убытки	Балансовая стоимость	Полная балансовая стоимость	
1	2	3	4	5	6	7	8		
1	Денежные средства в кассе	10	X	10	9	X		9	
2	Денежные средства в пути	0	X	0	0	X		0	
3	Денежные средства на расчетных счетах	283	0	283	779	0		779	
4	Денежные средства, переданные в доверительное управление	0	0	0	0	0		0	
5	Прочие денежные средства	0	0	0	0	0		0	
6	Итого	292	0	292	788	0		788	

По состоянию на 30 сентября 2021 г. у некредитной финансовой организацией были остатки денежных средств в 2 (двух) кредитных организациях и банках-нерезидентах (на 31 декабря 2020 г.: в 2 (двух) кредитных организациях и банках-нерезидентах). Совокупная сумма этих остатков составляла 292 тысячи рублей (на 31 декабря 2020 г.: 788 тысяч рублей). Денежные средства, использование которых ограничено отсутствуют.

Компоненты денежных средств и их эквивалентов

Таблица 5.2

Номер строки	Наименование показателя	30 сентября 2021 г.	31 декабря 2020 г.
1	2	3	4
1	Денежные средства	292	788
2	Краткосрочные высоколиквидные ценные бумаги, классифицируемые как эквиваленты денежных средств в соответствии с учетной политикой	0	0
3	Остатки средств в кредитных организациях и банках-нерезидентах, классифицируемые как эквиваленты денежных средств в соответствии с учетной политикой	13 476	11 980
4	Кредит, полученный в порядке расчетов по расчетному счету (овердрафт)	0	0
4.1	Прочее	0	0
5	Итого	13 768	12 768

Примечание 6. Финансовые активы, в обязательном порядке классифицируемые как оцениваемые по справедливой стоимости через прибыль или убыток

Финансовые активы, в обязательном порядке классифицируемые как оцениваемые по справедливой стоимости через прибыль или убыток

Таблица 6.1

Номер строки	Наименование показателя	На 30 сентября 2021 г.	На 31 декабря 2020 г.
1	2	3	4
1	Ценные бумаги, удерживаемые для торговли	66 467	64 514
2	Прочие долевые инструменты, удерживаемые для торговли	0	0
3	Производные финансовые инструменты, от которых ожидается увеличение экономических выгод	0	0
4	Встроенные производные финансовые инструменты, от которых ожидается увеличение экономических выгод	0	0
5	Займы выданные и депозиты в кредитных организациях и банках-нерезидентах, в обязательном порядке классифицируемые как оцениваемые по справедливой стоимости через прибыль или убыток	0	0
6	Итого	66 467	64 514

Состав строки 1 таблицы раскрывается в таблице 6.2 настоящего примечания.

Ценные бумаги, удерживаемые для торговли

Таблица 6.2

Номер строки	Наименование показателя	На 30 сентября 2021 г.	На 31 декабря 2020 г.
1	2	3	4
1	Долевые ценные бумаги, удерживаемые для торговли, в том числе:	20 083	17 989
2	кредитных организаций и банков-нерезидентов	2 134	1 633
3	некредитных финансовых организаций	2 214	2 272
4	нефинансовых организаций	15 735	14 084
5	Долговые ценные бумаги, удерживаемые для торговли, в том числе:	46 384	46 525
6	Правительства Российской Федерации	0	1 683
7	субъектов Российской Федерации и органов местного самоуправления	96	344
8	иностранных государств	204	2 611
9	кредитных организаций и банков-нерезидентов	718	728
10	некредитных финансовых организаций	0	0
11	нефинансовых организаций	45 366	41 158
12	Итого	66 467	64 514

Примечание 10. Финансовые активы, оцениваемые по амортизированной стоимости: средства в кредитных организациях и банках-нерезидентах

Средства в кредитных организациях и банках-нерезидентах

Таблица 10.1

Номер строки	Наименование показателя	На 30 сентября 2021 г.				На 31 декабря 2020 г.			
		Полная стоимость	Оценочный резерв под ожидаемые кредитные убытки	Балансовая стоимость	Полная стоимость	Оценочный резерв под ожидаемые кредитные убытки	Балансовая стоимость	8	
1	2	3	4	5	6	7	8		
1	Долговые ценные бумаги кредитных организаций и банков-нерезидентов, оцениваемые по амортизированной стоимости	0	0	0	0	0	0		
2	Депозиты в кредитных организациях и банках-нерезидентах, оцениваемые по амортизированной стоимости, в том числе:	0	0	0	0	0	0		
3	субординированные депозиты	0	0	0	0	0	0		
4	Средства на клиринговых банковских счетах для исполнения обязательств и индивидуального клирингового обеспечения	0	0	0	0	0	0		
5	Средства на клиринговых банковских счетах коллективного клирингового обеспечения	0	0	0	0	0	0		
6	Средства коллективного клирингового обеспечения (гарантийный фонд), размещенные во вклады в кредитных организациях	0	0	0	0	0	0		
7	Средства индивидуального клирингового обеспечения, размещенные во вклады в кредитных организациях	0	0	0	0	0	0		
8	Средства в клиринговых организациях, предназначенные для исполнения обязательств, допущенных к клирингу, и индивидуального клирингового	13 476	0	13 476	11 980	0	11 980		

9	Средства в клиринговых организациях, предназначенные для коллективного клирингового обеспечения (гарантийный фонд)	0	0	0	0	0	0	0	0
10	Сделки обратного репо с кредитными организациями и банками-нерезидентами	0	0	0	0	0	0	0	0
11	Расчеты доверителей (комитентов) по брокерским операциям с ценными бумагами и другими финансовыми активами	327	11	316	471	16	455		
12	Прочее	0	0	0	0	0	0	0	0
13	Итого	13 803	11	13 792	12 451	16	12 435		

Средства в кредитных организациях и банках-нерезидентах, использование которых ограничено отсутствием. Реклассификация финансовых активов, оцениваемых по амортизированной стоимости в другие категории в 2020-2021 гг не производилась.

Примечание 11. Финансовые активы, оцениваемые по амортизированной стоимости: займы выданные и прочие размещенные средства

Займы выданные и прочие размещенные средства

Таблица 11.1

Номер строки	Наименование показателя	На 30 сентября 2021 г.			31 декабря 2020 г.		
		Полная балансовая стоимость	Оценочный резерв под ожидаемые кредитные убытки	Балансовая стоимость	Полная балансовая стоимость	Оценочный резерв под ожидаемые кредитные убытки	Балансовая стоимость
1	2	3	4	5	6	7	8
1	Требования по возврату выданного обеспечения	0	0	0	0	0	0
2	Долговые ценные бумаги некредитных организаций, оцениваемые по амортизированной стоимости	0	0	0	0	0	0
3	Средства в некредитных клиринговых организациях	0	X	0	0	X	0
4	Маржинальные займы, предоставленные физическим лицам, оцениваемые по амортизированной стоимости	0	0	0	0	0	0
5	Маржинальные займы, предоставленные юридическим лицам и индивидуальным предпринимателям, оцениваемые по амортизированной стоимости	0	0	0	0	0	0
6	Прочие выданные займы и размещенные средства, оцениваемые по амортизированной стоимости	0	0	0	0	0	0
7	Сделки обратного репо с некредитными организациями	0	0	0	2 249	0	2 249
8	Итого	0	0	0	2 249	0	2 249

Примечание 12. Финансовые активы, оцениваемые по амортизированной стоимости: дебиторская задолженность

Дебиторская задолженность

Таблица 12.1

Номер строки	Наименование показателя	На 30 сентября 2021 г.				На 31 декабря 2020 г.			
		3	4	5	6	7	8		
		Полная стоимость	Оценочный резерв под ожидаемые кредитные убытки	Балансовая стоимость	Полная балансовая стоимость	Оценочный резерв под ожидаемые кредитные убытки	Балансовая стоимость		
1	2	3	4	5	6	7	8		
1	Расчеты по начисленным доходам по акциям, долям, паям	0	0	0	0	0	0	0	0
2	Дебиторская задолженность	70	0	70	181	0	181	0	181
3	Расчеты с валютными и фондовыми биржами	0	0	0	0	0	0	0	0
4	Расчеты по конверсионным операциям, производным финансовым инструментам, операциям с ценными бумагами	0	0	0	0	0	0	0	0
5	Дебиторская задолженность по финансовой аренде	0	0	0	0	0	0	0	0
6	Прочая дебиторская задолженность	389	48	341	191	40	191	40	150
7	Итого	459	48	411	371	40	371	40	331

Дебиторская задолженность клиентов представлена задолженностью клиентов и прочей дебиторской задолженностью. Дебиторская задолженность по финансовой

Примечание 18. Нематериальные активы

Нематериальные активы

Таблица 18.1

Номер строки	Наименование показателя	Программное обеспечение	Лицензии и франшизы	Прочее	Итого
1	2	3	4	5	6
1	Стоимость (или оценка) на 1 января 2020 г.	2 829	0	0	2 829
2	Накопленная амортизация	(1 071)	0	0	(1 071)
3	Балансовая стоимость на 1 января 2020 г.	1 758	0	0	1 758
4	Поступление	0	0	0	0
5	Затраты на создание	0	0	0	0
6	Перевод в долгосрочные активы (активы выбывающих групп), классифицированные как предназначенные для продажи	0	0	0	0
7	Выбытие	0	0	0	0
8	Амортизационные отчисления	(436)	0	0	(436)
9	Отражение величины обесценения в отчете о финансовых результатах	0	0	0	0
10	Восстановление обесценения в отчете о финансовых результатах	0	0	0	0
11	Переоценка	0	0	0	0
12	Прочее	0	0	0	0
13	Балансовая стоимость на 30 сентября 2020 г.	1 322	0	0	1 322
14	Стоимость (или оценка) на 30 сентября 2020 г.	2 829	0	0	2 829
15	Накопленная амортизация	(1 508)	0	0	(1 508)
15.1	Стоимость (или оценка) на 1 января 2021 г.	2 762	0	0	2 762
15.2	Накопленная амортизация	(1 551)	0	0	(1 551)
16	Балансовая стоимость на 1 января 2021 г.	1 210	0	0	1 210
17	Поступление	0	0	0	0
18	Затраты на создание	0	0	0	0
19	Перевод в долгосрочные активы (активы выбывающих групп), классифицированные как предназначенные для продажи	0	0	0	0
20	Выбытие	(33)	0	0	(33)
21	Амортизационные отчисления	(408)	0	0	(408)
22	Отражение величины обесценения в отчете о финансовых результатах	0	0	0	0
23	Восстановление обесценения в отчете о финансовых результатах	0	0	0	0
24	Переоценка	0	0	0	0
25	Прочее	0	0	0	0
26	Балансовая стоимость на 30 сентября 2021 г.	769	0	0	769
27	Стоимость (или оценка) на 30 сентября 2021 г.	2 729	0	0	2 729
28	Накопленная амортизация	(1 959)	0	0	(1 959)
29	Балансовая стоимость на 30 сентября 2021 г.	769	0	0	769

Примечание 19. Основные средства

Основные средства

Таблица 19.1

Номер строки	Наименование показателя	Земля, здания и сооружения	Офисное и компьютерное оборудование	Незавершенное строительство	Транспортные средства	Прочее	Итого
1	2	3	4	5	6	7	8
1	Стоимость (или оценка) на 1 января 2020 г.	0	613	0	0	0	613
2	Накопленная амортизация	0	(514)	0	0	0	(514)
3	Балансовая стоимость на 1 января 2020 г.	0	99	0	0	0	99
4	Поступления	0	0	0	0	0	0
5	Затраты на сооружение (создание)	0	0	0	0	0	0
6	Передача	0	0	0	0	0	0
7	Перевод в долгосрочные активы (выбывающие группы), классифицируемые как предназначенные для продажи	0	0	0	0	0	0
8	Выбытия	0	0	0	0	0	0
9	Амортизационные отчисления	0	(99)	0	0	0	(99)
10	Отражение величины обесценения в отчете о финансовых результатах	0	0	0	0	0	0
11	Восстановление обесценения в отчете о финансовых результатах	0	0	0	0	0	0
12	Переоценка	0	0	0	0	0	0
13	Прочее	0	0	0	0	0	0
14	Балансовая стоимость на 30 сентября 2020 г.	0	0	0	0	0	0
15	Стоимость (или оценка) на 30 сентября 2020	0	613	0	0	0	613
16	Накопленная амортизация	0	(613)	0	0	0	(613)
16.1	Стоимость (или оценка) на 1 января 2021 г.	0	613	0	0	0	613
16.2	Накопленная амортизация	0	(613)	0	0	0	(613)
17	Балансовая стоимость на 1 января 2021 г.	0	0	0	0	0	0
18	Поступления	0	0	0	0	0	0
19	Затраты на сооружение (создание)	0	0	0	0	0	0
20	Передачи	0	0	0	0	0	0
21	Перевод в долгосрочные активы (выбывающие группы), классифицируемые как предназначенные для продажи	0	0	0	0	0	0
22	Выбытия	0	0	0	0	0	0
23	Амортизационные отчисления	0	0	0	0	0	0
24	Отражение величины обесценения в отчете о финансовых результатах	0	0	0	0	0	0
25	Восстановление обесценения в отчете о финансовых результатах	0	0	0	0	0	0
26	Переоценка	0	0	0	0	0	0
27	Прочее	0	0	0	0	0	0
28	Балансовая стоимость на 30 сентября 2021 г.	0	0	0	0	0	0
29	Стоимость (или оценка) на 30 сентября 2021	0	613	0	0	0	613
30	Накопленная амортизация	0	(613)	0	0	0	(613)
31	Балансовая стоимость на 30 сентября 2021 г.	0	0	0	0	0	0

Примечание 20. Прочие активы

Прочие активы

Таблица 20.1

Номер строки	Наименование показателя	На 30 сентября 2021 г.	На 31 декабря 2020 г.
1	2	3	4
1	Затраты на заключение договора	0	0
2	Вложения в драгоценные металлы, монеты	0	0
3	Вложения в природные камни	0	0
4	Расчеты по налогам и сборам, кроме налога на прибыль	0	1
5	Расчеты с персоналом	0	0
6	Расчеты по социальному страхованию	15	0
7	Налог на добавленную стоимость,	0	0
8	Расчеты с поставщиками и подрядчиками	2 020	2 277
9	Запасы	0	0
10	Расчеты с акционерами, участниками	0	0
11	Накопленная величина изменения справедливой стоимости объекта хеджирования (твердое договорное обязательство)	0	0
12	Расчеты с посредниками по обслуживанию выпусков ценных бумаг	0	0
13	Прочее	0	0
14	Резерв под обесценение	0	0
15	Итого	2 035	2 278

**Примечание 23. Финансовые обязательства, оцениваемые по
амортизированной стоимости: средства клиентов**

Средства клиентов

Таблица 23.1

Номер строки	Наименование показателя	На 30 сентября 2021 г.	На 31 декабря 2020 г.
1	2	3	4
1	Средства участников клиринга, в том числе:	0	0
2	индивидуальное клиринговое обеспечение	0	0
3	коллективное клиринговое обеспечение (гарантийный фонд)	0	0
4	Средства клиентов по брокерским операциям с ценными бумагами и другими финансовыми активами	11 396	1 940
5	Средства клиентов, предназначенные для выплаты доходов по ценным бумагам	0	0
6	Итого	11 396	1 940

Примечание 26. Финансовые обязательства, оцениваемые по амортизированной стоимости: кредиторская задолженность

Кредиторская задолженность

Таблица 26.1

Номер строки	Наименование показателя	На 30 сентября 2021 г.	На 31 декабря 2020 г.
1	2	3	4
1	Кредиторская задолженность по информационно-технологическим услугам	167	68
2	Кредиторская задолженность по услугам по содержанию и аренде помещений	0	0
3	Кредиторская задолженность перед депозитариями	23	0
4	Кредиторская задолженность перед регистраторами	0	0
5	Кредиторская задолженность по торговым операциям, в том числе:	3	3
6	кредиторская задолженность перед брокерами и дилерами	0	0
7	кредиторская задолженность перед клиентами	3	3
8	Расчеты с посредниками по обслуживанию выпусков ценных бумаг	0	0
9	Расчеты по конверсионным операциям, производным финансовым инструментам и ценным бумагам	0	0
10	Расчеты с организаторами торговли, в том числе:	0	0
11	на фондовом рынке	0	0
12	на валютном рынке	0	0
13	на срочном рынке	0	0
14	на товарном рынке	0	0
15	прочие	0	0
16	Расчеты с операторами товарных поставок	0	0
17	Расчеты с репозитарием	0	0
18	Расчеты с клиринговыми организациями	0	0
19	Прочая кредиторская задолженность	1	1
20	Итого	195	73

Примечание 29. Прочие обязательства

Прочие обязательства

Таблица 29.1

Номер строки	Наименование показателя	На 30 сентября 2021 г.	На 31 декабря 2020 г.
1	2	3	4
1	Расчеты с акционерами, участниками	0	0
2	Расчеты с персоналом	775	0
3	Расчеты по социальному страхованию	462	539
4	Обязательства перед сотрудниками по неиспользованным отпускам	1 511	1 217
5	Налог на добавленную стоимость, полученный	0	0
6	Расчеты по налогам и сборам, кроме налога на прибыль	297	77
7	Авансы (предоплаты) полученные	0	0
8	Накопленная величина изменения справедливой стоимости объекта хеджирования (твердое договорное обязательство)	0	0
9	Обязательства по договорам финансовой гарантии	0	0
10	Прочее	0	0
11	Итого	3 044	1 833

Примечание 32. Доходы за вычетом расходов (расходы за вычетом доходов) от операций с финансовыми инструментами, в обязательном порядке классифицируемые как оцениваемые по справедливой стоимости через прибыль или убыток

Информация о доходах за вычетом расходов (расходах за вычетом доходов) от операций с финансовыми инструментами, в обязательном порядке классифицируемые как оцениваемые по справедливой стоимости через прибыль или убыток за 9 месяцев 2021 г.

Таблица 32.1

Номер строки	Наименование показателя	За квартал					Нарастающим итогом				
		3	4	5	6	7	8	9	10	11	12
		Доходы за вычетом расходов (расходы за вычетом доходов) от торговых операций	Доходы за вычетом расходов (расходы за вычетом доходов) от переоценки	Доходы за вычетом расходов (расходы за вычетом доходов), связанных с отнесением на финансовый результат разницы между стоимостью приобретения финансовых инструментов и их справедливой	Доходы за вычетом расходов (расходы за вычетом доходов), связанных с отнесением на финансовый результат разницы между стоимостью приобретения финансовых инструментов и их справедливой	Итого	Доходы за вычетом расходов (расходы за вычетом доходов) от торговых операций	Доходы за вычетом расходов (расходы за вычетом доходов) от переоценки	Доходы за вычетом расходов (расходы за вычетом доходов), связанных с отнесением на финансовый результат разницы между стоимостью приобретения финансовых инструментов и их справедливой	Доходы за вычетом расходов (расходы за вычетом доходов), связанных с отнесением на финансовый результат разницы между стоимостью приобретения финансовых инструментов и их справедливой	Итого
1	2	3	4	5	6	7	8	9	10	11	12
		30.09.2021									
1	Финансовые активы, в том числе:	(7)	359	0	0	352	706	1 881	0	0	2 587
2	ценные бумаги, удерживаемые для торговли	(7)	359	0	0	352	706	1 881	0	0	2 587
3	прочие долевые инструменты, удерживаемые для торговли	0	0	0	0	0	0	0	0	0	0
4	производные финансовые инструменты, от которых ожидается увеличение экономических выгод	0	0	0	0	0	0	0	0	0	0
5	займы выданные и депозиты в кредитных организациях и банках-нерезидентах, в обязательном порядке классифицируемые как оцениваемые по справедливой стоимости через прибыль или убыток	0	0	0	0	0	0	0	0	0	0
6	Финансовые обязательства, в том числе:	0	0	0	0	0	0	0	0	0	0
7	производные финансовые инструменты, от которых ожидается уменьшение экономических выгод	0	0	0	0	0	0	0	0	0	0
8	обязательства по обратной поставке ценных бумаг по договорам репо	0	0	0	0	0	0	0	0	0	0
9	обязательства по возврату заимствованных ценных бумаг	0	0	0	0	0	0	0	0	0	0
10	Итого	(7)	359	0	0	352	706	1 881	0	0	2 587
		30.09.2020									
11	Финансовые активы, в том числе:	50	887	0	0	937	1 251	(890)	0	0	362
12	ценные бумаги, удерживаемые для торговли	50	887	0	0	937	1 251	(890)	0	0	362
13	прочие долевые инструменты, удерживаемые для торговли	0	0	0	0	0	0	0	0	0	0
14	производные финансовые инструменты, от которых ожидается увеличение экономических выгод	0	0	0	0	0	0	0	0	0	0
15	займы выданные и депозиты в кредитных организациях и банках-нерезидентах, в обязательном порядке классифицируемые как оцениваемые по справедливой стоимости через прибыль или убыток	0	0	0	0	0	0	0	0	0	0
16	Финансовые обязательства, в том числе:	0	0	0	0	0	0	0	0	0	0
17	производные финансовые инструменты, от которых ожидается уменьшение экономических выгод	0	0	0	0	0	0	0	0	0	0
18	обязательства по обратной поставке ценных бумаг по договорам репо	0	0	0	0	0	0	0	0	0	0
19	обязательства по возврату заимствованных ценных бумаг	0	0	0	0	0	0	0	0	0	0
20	Итого	50	887	0	0	937	1 251	(890)	0	0	362

Примечание 34. Процентные доходы

Процентные доходы

Таблица 34.1

Номер строки	Наименование показателя	3-й квартал 2021 г.	3-й квартал 2020 г.	9 месяцев 2021 г.	9 месяцев 2020 г.
1	2	3	4	5	6
1	По необесцененным финансовым активам, в том числе:	960	828	2 808	2 639
2	по финансовым активам, в обязательном порядке классифицируемым как оцениваемые по справедливой стоимости через прибыль или убыток	960	813	2 804	2 493
3	по финансовым активам, классифицируемым как оцениваемые по справедливой стоимости через прибыль или убыток по усмотрению некредитной финансовой организации	0	0	0	0
4	по финансовым активам, оцениваемым по справедливой стоимости через прочий совокупный доход: долговым инструментам	0	0	0	0
5	по финансовым активам, оцениваемым по амортизированной стоимости: средствам в кредитных организациях и банках-нерезидентах	0	0	0	107
6	по финансовым активам, оцениваемым по амортизированной стоимости: выданным займам и прочим размещенным средствам	0	14	4	39
7	по дебиторской задолженности по финансовой	0	0	0	0
8	прочее	0	0	0	0
9	По кредитно-обесцененным финансовым активам, в том числе:	0	0	0	0
10	по финансовым активам, оцениваемым по справедливой стоимости через прочий совокупный доход: долговым инструментам	0	0	0	0
11	по финансовым активам, оцениваемым по амортизированной стоимости: средствам в кредитных организациях и банках-нерезидентах	0	0	0	0
12	по финансовым активам, оцениваемым по амортизированной стоимости: выданным займам и прочим размещенным средствам	0	0	0	0
13	по дебиторской задолженности по финансовой	0	0	0	0
14	прочее	0	0	0	0
15	Итого	960	828	2 808	2 639

Примечание 37. Оценочные резервы под ожидаемые кредитные убытки по финансовым активам, оцениваемым по амортизированной стоимости

Анализ изменений оценочного резерва под ожидаемые кредитные убытки по финансовым активам, оцениваемым по амортизированной стоимости

Таблица 37.1

Номер строки	Наименование показателя	Средства в кредитных организациях и банках-нерезидентах	Займы выданные и прочие размещенные средства	Дебиторская задолженность	Итого
1	2	3	4	5	6
		30.09.2021			
1	Оценочный резерв под ожидаемые кредитные убытки на 1 января 2021 г.	(16)	0	(40)	(57)
2	Отчисления в оценочный резерв (восстановление оценочного резерва) под ожидаемые кредитные убытки	5	0	(8)	(3)
3	Средства, списанные как безнадежные	0	0	0	0
4	Прочие движения	0	0	0	0
5	Оценочный резерв под ожидаемые кредитные убытки на 30 сентября 2021 г.	(11)	0	(48)	(59)
		30.09.2020			
6	Оценочный резерв под ожидаемые кредитные убытки на 1 января 2020 г.	(70)	0	0	(70)
7	Отчисления в оценочный резерв (восстановление оценочного резерва) под ожидаемые кредитные убытки	(45)	0	0	(45)
8	Средства, списанные как безнадежные	0	0	0	0
9	Прочие движения	0	0	0	0
10	Оценочный резерв под ожидаемые кредитные убытки на 30 сентября 2020 г.	(115)	0	0	(115)

Детальная информация о движении резервов под обесценение и полной балансовой стоимости средств в кредитных организациях и банках-нерезидентах представлена в примечании 10 настоящего приложения, займов выданных и прочих размещенных средств – в примечании 11 настоящего приложения, дебиторской задолженности – в примечании 12 настоящего приложения.

Примечание 39. Доходы за вычетом расходов (расходы за вычетом доходов) от операций с иностранной валютой

Доходы за вычетом расходов (расходы за вычетом доходов) от операций с иностранной валютой

Таблица 39.1

Номер строки	Наименование показателя	3-й квартал 2021 г.	3-й квартал 2020 г.	9 месяцев 2021 г.	9 месяцев 2020 г.
1	2	3	4	5	6
1	Доходы за вычетом расходов (расходы за вычетом доходов) от операций купли-продажи иностранной валюты	0	53	1	442
2	Доходы за вычетом расходов (расходы за вычетом доходов) от переоценки средств в иностранной валюте	(102)	1 124	(617)	2 505
3	Итого	(102)	1 177	(616)	2 947

Примечание 41. Выручка от оказания услуг и комиссионные доходы

Выручка от оказания услуг и комиссионные доходы

Таблица 41.1

Номер строки	Наименование показателя	3-й квартал 2021 г.	3-й квартал 2020 г.	9 месяцев 2021 г.	9 месяцев 2020 г.
1	2	3	4	5	6
Раздел I. Выручка и комиссионные доходы от деятельности по организации торгов					
1	Сервисные сборы	0	0	0	0
2	Выручка от оказания услуг по листингу	0	0	0	0
3	Комиссионные доходы по организации торгов на фондовом рынке	0	0	0	0
4	Комиссионные доходы по организации торгов на валютном рынке	0	0	0	0
5	Комиссионные доходы по организации торгов на срочном рынке	0	0	0	0
6	Комиссионные доходы по организации торгов на товарном рынке	0	0	0	0
7	Итого	0	0	0	0
Раздел II. Выручка от оказания услуг по ведению реестра владельцев ценных бумаг					
8	Выручка от оказания услуг по ведению реестра владельцев ценных бумаг	0	0	0	0
9	Выручка от оказания услуг зарегистрированным лицам	0	0	0	0
10	Выручка от приема-передачи системы ведения реестра	0	0	0	0
11	Выручка от оказания услуг по участию в общих собраниях акционеров	0	0	0	0
12	Выручка от оказания услуг, связанных с корпоративными действиями эмитента	0	0	0	0
13	Выручка от оказания услуг по подготовке выпусков ценных бумаг	0	0	0	0
14	Выручка от оказания услуг по выплате доходов по ценным бумагам	0	0	0	0
15	Итого	0	0	0	0
Раздел III. Выручка от клиринговой деятельности, деятельности по оказанию услуг центрального контрагента,					
16	Выручка от оказания услуг клирингового обслуживания на фондовом рынке	0	0	0	0
17	Выручка от оказания услуг клирингового обслуживания на валютном рынке	0	0	0	0
18	Выручка от оказания услуг клирингового обслуживания на срочном рынке	0	0	0	0
19	Выручка от оказания услуг клирингового обслуживания на товарном рынке	0	0	0	0
20	Выручка от оказания услуг клирингового обслуживания: сервисные сборы	0	0	0	0
21	Выручка от оказания услуг по осуществлению функций центрального контрагента на фондовом рынке	0	0	0	0
22	Выручка от оказания услуг по осуществлению функций центрального контрагента на валютном рынке	0	0	0	0
23	Выручка от оказания услуг по осуществлению функций центрального контрагента на срочном рынке	0	0	0	0
24	Выручка от оказания услуг по осуществлению функций центрального контрагента на товарном рынке	0	0	0	0
25	Выручка от оказания услуг по осуществлению функций центрального контрагента: сервисные сборы	0	0	0	0
26	Выручка от оказания репозитарных услуг	0	0	0	0
27	Итого	0	0	0	0

Раздел IV. Выручка от оказания услуг по деятельности депозитария					
28	Выручка от оказания услуг по ведению счетов депо, хранению и учету ценных бумаг	7	8	19	20
29	Выручка от оказания услуг по проведению операций по счетам депо	0	0	0	0
30	Выручка от оказания услуг расчетного депозитария	0	0	0	0
31	Выручка от оказания услуг по ответственному хранению ценных бумаг	0	0	0	0
32	Выручка от оказания услуг по учету финансовых инструментов, не квалифицированных в качестве ценных бумаг	0	0	0	0
33	Выручка от оказания сопутствующих услуг по депозитарной деятельности	0	0	0	0
34	Итого	7	8	19	20
Раздел V. Комиссионные доходы от брокерской деятельности					
35	Комиссионные доходы от клиентских операций на фондовом рынке	0	0	0	0
36	Комиссионные доходы от клиентских операций на срочном рынке	0	0	0	0
37	Комиссионные доходы от клиентских операций на валютном рынке	0	0	0	0
38	Комиссионные доходы от клиентских операций на товарном рынке	0	0	0	0
39	Комиссионные доходы от прочих клиентских операций	7	3	36	9
40	Комиссионные доходы за перечисление денежных средств	0	0	0	0
41	Выручка от оказания услуг по размещению ценных бумаг	0	0	0	0
42	Итого	7	3	36	9
Раздел VI. Выручка по другим видам деятельности					
43	Выручка от оказания услуг специализированного депозитария по учету, контролю и хранению имущества (за исключением услуг по хранению ценных бумаг)	0	0	0	0
44	Выручка от оказания услуг по доверительному управлению	83	176	381	388
45	Выручка от оказания услуг бюро кредитных историй	0	0	0	0
46	Выручка от оказания услуг кредитного рейтингового агентства	0	0	0	0
47	Выручка от оказания услуг страхового брокера	0	0	0	0
48	Итого	83	176	381	388
Раздел VII. Прочие доходы по основному виду деятельности					
49	Агентское вознаграждение	0	0	0	0
50	Выручка от оказания услуг маркет-мейкера	0	0	0	0
51	Выручка от оказания услуг по обеспечению электронного документооборота	0	0	0	0
52	Выручка от оказания услуг по предоставлению доступа к программному обеспечению	0	1	0	1
53	Выручка от оказания информационных и консультационных услуг	0	0	0	0
54	Прочая выручка по основной деятельности за оказание дополнительных услуг	0	0	0	0
55	Итого	0	1	0	1
56	Всего	97	188	436	418

Примечание 42. Расходы на персонал

Расходы на персонал

Таблица 42.1

Номер строки	Наименование показателя	3-й квартал 2021 г.	3-й квартал 2020 г.	9 месяцев 2021 г.	9 месяцев 2020 г.
1	2	3	4	5	6
1	Расходы по оплате труда	3 485	3 051	10 951	10 217
2	Налоги и отчисления по заработной плате и прочим выплатам персоналу	585	492	1 827	2 191
3	Расходы по пенсионному плану	0	0	0	0
4	Расходы по прочим долгосрочным вознаграждениям	0	0	0	0
4.1	Расходы по выходным пособиям	0	0	0	0
5	Прочее	0	0	0	0
6	Итого	4 070	3 542	12 778	12 409

Расходы по оплате труда за 9 месяцев 2021 г. включают расходы по выплате вознаграждений работникам в размере 10 951 тысячи рублей, расходов на выплату выходных пособий не было. За 9 месяцев 2020 г. расходы на оплату труда составили 10 217 тысячи рублей, расходов на выплату выходных пособий не было. Налоги и отчисления по заработной плате и прочим выплатам персоналу за 9 месяцев 2021 г. включают установленные законодательством Российской Федерации страховые взносы в государственные внебюджетные фонды в размере 1 827 тысяч рублей (за 9 месяцев 2020 г.: 2 191 тысячи рублей).

Примечание 43. Прямые операционные расходы

Прямые операционные расходы

Таблица

Номер строки	Наименование показателя	3-й квартал 2021 г.	3-й квартал 2020 г.	9 месяцев 2021 г.	9 месяцев 2020 г.
1	2	3	4	5	6
1	Расходы на услуги маркет-мейкеров	0	0	0	0
2	Расходы на выплату премий	0	0	0	0
3	Почтовые расходы	0	0	0	0
4	Расходы на услуги депозитариев и регистраторов	67	67	265	203
5	Расходы по комиссии за клиринг	226	112	339	222
6	Биржевые сборы	0	0	0	0
7	Расходы доверительного управляющего за счет собственных средств в отношении инвестиционных фондов	0	0	0	0
8	Расходы специализированного депозитария за счет собственных средств в отношении инвестиционных фондов	0	0	0	0
9	Расходы на услуги трансфер-агентов	0	0	0	0
10	Расходы на технические услуги	45	57	135	186
11	Прочее	604	361	1 871	1 086
12	Итого	942	597	2 611	1 697

Примечание 46. Общие и административные расходы

Общие и административные расходы

Таблица 46.1

Номер строки	Наименование показателя	3-й квартал 2021 г.	3-й квартал 2020 г.	9 месяцев 2021 г.	9 месяцев 2020 г.
1	2	3	4	5	6
1	Расходы на информационно-телекоммуникационные услуги	33	24	98	64
2	Амортизация основных средств	0	0	0	99
3	Амортизация программного обеспечения и прочих нематериальных активов	147	192	441	436
4	Расходы по аренде	325	323	960	845
5	Расходы по операциям с основными средствами и нематериальными активами	0	0	0	0
6	Расходы на профессиональные услуги (охрана, связь и другие)	0	0	55	55
7	Расходы по страхованию	5	17	16	31
8	Расходы на рекламу и маркетинг	21	18	63	42
9	Расходы на юридические и консультационные услуги	0	0	81	50
10	Расходы на создание резервов – оценочных начислений	0	0	0	0
11	Представительские расходы	0	0	0	0
12	Транспортные расходы	0	0	0	0
13	Командировочные расходы	0	17	15	17
14	Штрафы, пени	0	0	0	0
15	Расходы на услуги кредитных организаций и банков-нерезидентов	83	73	247	206
16	Расходы по уплате налогов, за исключением налога на прибыль	73	67	224	202
17	Прочие административные расходы	303	638	1 005	1 536
18	Итого	990	1 369	3 207	3 582

Расходы по аренде включают расходы по операционной аренде.

Примечание 47. Прочие доходы и расходы

Прочие доходы

Таблица 47.1

Номер строки	Наименование показателя	3-й квартал 2021 г.	3-й квартал 2020 г.	9 месяцев 2021 г.	9 месяцев 2020 г.
1	2	3	4	5	6
1	Доходы от сдачи имущества в аренду, кроме аренды инвестиционного имущества	131	14	131	14
2	Доходы от восстановления (уменьшения) сумм резервов под обесценение по прочим активам	0	0	0	0
3	Доходы от списания кредиторской задолженности	0	0	0	0
4	Доходы от списания прочих обязательств и восстановления резервов – оценочных обязательств	0	0	0	0
5	Доходы по операциям с основными средствами и нематериальными активами	0	0	0	0
6	Неустойки (штрафы, пени), поступления в возмещение убытков	0	0	0	0
7	Доходы от операций с полученными кредитами, привлеченными средствами и выпущенными долговыми ценными бумагами, оцениваемыми по амортизированной стоимости	0	0	0	0
8	Прочие доходы	635	5 071	2 061	5 387
9	Итого	767	5 084	2 192	5 400

Прочие расходы

Таблица 47.2

Номер строки	Наименование показателя	3-й квартал 2021 г.	3-й квартал 2020 г.	9 месяцев 2021 г.	9 месяцев 2020 г.
1	2	3	4	5	6
1	Расходы (кроме процентных) по операциям с полученными кредитами, привлеченными средствами и выпущенными долговыми ценными бумагами, опениваемыми по амортизированной	0	0	0	0
2	Расходы на списание безнадежной дебиторской задолженности	0	0	0	0
3	Расходы по созданию резервов под обесценение по прочим активам	0	0	0	0
4	Расходы на благотворительность, осуществление спортивных мероприятий, отдыха, мероприятий культурно-просветительского характера	0	0	10	0
5	Прочие расходы	(97)	69	147	187
6	Итого	(97)	69	157	187