



СКАРАБЕЙ

АУДИТОРСКАЯ КОМПАНИЯ

АУДИТОРСКОЕ ЗАКЛЮЧЕНИЕ НЕЗАВИСИМОГО АУДИТОРА

Общему собранию участников Общества с ограниченной ответственностью «ИНВЕСТИЦИОННАЯ КОМПАНИЯ «ФИНПРОИНВЕСТ», единоличному исполнительному органу Общества с ограниченной ответственностью «ИНВЕСТИЦИОННАЯ КОМПАНИЯ «ФИНПРОИНВЕСТ», Банку России.

Мнение

Мы провели аудит прилагаемой годовой бухгалтерской (финансовой) отчетности Общества с ограниченной ответственностью «ИНВЕСТИЦИОННАЯ КОМПАНИЯ «ФИНПРОИНВЕСТ» (далее – Общество, ООО «ИК «ФИНПРОИНВЕСТ»).

В составе годовой бухгалтерской (финансовой) отчетности Общества с ограниченной ответственностью «ИНВЕСТИЦИОННАЯ КОМПАНИЯ «ФИНПРОИНВЕСТ» за 2018 год представлены:

- Бухгалтерский баланс некредитной финансовой организации на 31 декабря 2018 г.;
- Отчет о финансовых результатах некредитной финансовой организации на 31 декабря 2018 г.;
- Отчет об изменениях собственного капитала некредитной финансовой организации на 31 декабря 2018 г.;
- Отчет о потоках денежных средств некредитной финансовой организации на 31 декабря 2018 г.;
- Примечания в составе бухгалтерской (финансовой) отчетности некредитной финансовой организации за 2018 г.

По нашему мнению, прилагаемая годовая бухгалтерская (финансовая) отчетность отражает достоверно во всех существенных отношениях финансовое положение Общества с ограниченной ответственностью «ИНВЕСТИЦИОННАЯ КОМПАНИЯ «ФИНПРОИНВЕСТ» по состоянию на 31 декабря 2018 года, финансовые результаты его деятельности и движение денежных средств за 2018 год в соответствии с правилами составления бухгалтерской отчетности, установленными в Российской Федерации для некредитных финансовых организаций.

Основание для выражения мнения

Мы провели аудит в соответствии с Международными стандартами аудита (МСА). Наша ответственность в соответствии с этими стандартами описана в разделе «Ответственность аудитора за аудит годовой бухгалтерской отчетности» настоящего заключения. Мы являемся независимыми по отношению к аудируемому лицу в соответствии с Правилами независимости аудиторов и аудиторских организаций и Кодексом профессиональной этики аудиторов, соответствующими Кодексу этики профессиональных бухгалтеров, разработанному Советом по международным стандартам этики для профессиональных бухгалтеров, и нами выполнены прочие иные

обязанности в соответствии с этими требованиями профессиональной этики, применимыми в Российской Федерации.

Мы полагаем, что полученные нами аудиторские доказательства являются достаточными и надлежащими, чтобы служить основанием для выражения нашего мнения.

Важные обстоятельства

Мы обращаем внимание на Примечания №№ 1, 3, 4 к годовой бухгалтерской (финансовой) отчетности Общества, в котором описаны причины изменения Учётной политики Общества:

- получение лицензий профессионального участника рынка ценных бумаг 03 мая 2018 г. (на дилерскую деятельность, брокерскую деятельность, депозитарную деятельность и деятельность по управлению ценными бумагами);
- переход на Отраслевые стандарты бухгалтерского учета (ОСБУ) для некредитных финансовых организаций;
- при подготовке отчетности за 2018 год Общество произвело реклассификацию сравнительных показателей за 2017 год и 4 месяца 2018 года.

Мы не выражаем модифицированное мнение в связи с этим вопросом.

Прочие сведения

Нами была проведена аудиторская проверка годовой бухгалтерской (финансовой) отчетности Общества с ограниченной ответственностью «ИНВЕСТИЦИОННАЯ КОМПАНИЯ «ФИНПРОИНВЕСТ» за 2018 год впервые. За предыдущий период (с 01.01.2017 г. по 31.12.2017 г.) аудит годовой бухгалтерской (финансовой) отчетности Общества проводился другим аудитором – Обществом с ограниченной ответственностью «Аудитспектр», ОГРН 1023102372600, на момент выдачи аудиторского заключения являлось членом саморегулируемой организации аудиторов Ассоциация «Содружество», номер ОРНЗ 11606056468, который выразил немодифицированное мнение в отношении указанной отчетности в аудиторском заключении от 16.02.2018 года.

Ответственность руководства за годовую бухгалтерскую (финансовую) отчетность

Руководство Общества несет ответственность за подготовку и достоверное представление указанной годовой бухгалтерской (финансовой) отчетности в соответствии с правилами составления бухгалтерской отчетности, установленными в Российской Федерации, и за систему внутреннего контроля, которую руководство считает необходимой для подготовки годовой бухгалтерской (финансовой) отчетности, не содержащей существенных искажений вследствие недобросовестных действий или ошибок.

При подготовке годовой бухгалтерской (финансовой) отчетности Руководство Общества несет ответственность за оценку способности аудируемого лица продолжать непрерывно свою деятельность, за раскрытие в соответствующих случаях сведений, относящихся к непрерывности деятельности, и за составление отчетности на основе допущения о непрерывности деятельности, за исключением случаев, когда руководство намеревается ликвидировать аудируемое лицо, прекратить его деятельность или когда у него отсутствует какая-либо иная реальная альтернатива, кроме ликвидации или прекращения деятельности.

Ответственность аудитора за аудит годовой бухгалтерской (финансовой) отчетности

Наша цель состоит в получении разумной уверенности в том, что годовая бухгалтерская (финансовая) отчетность не содержит существенных искажений вследствие недобросовестных действий или ошибок, и в составлении аудиторского заключения, содержащего наше мнение. Разумная уверенность представляет собой высокую степень уверенности, но не является гарантией того, что аудит, проведенный в соответствии с МСА, всегда выявляет существенные искажения при их наличии. Искажения могут быть результатом недобросовестных действий или ошибок и считаются существенными, если можно обоснованно предположить, что в отдельности или в совокупности они могут повлиять на экономические решения пользователей, принимаемые на основе этой годовой бухгалтерской (финансовой) отчетности.

В рамках аудита, проводимого в соответствии с МСА, мы применяем профессиональное суждение и сохраняем профессиональный скептицизм на протяжении всего аудита. Кроме того, мы:

- а) выявляем и оцениваем риски существенного искажения годовой бухгалтерской (финансовой) отчетности вследствие недобросовестных действий или ошибок; разрабатываем и проводим аудиторские процедуры в ответ на эти риски; получаем аудиторские доказательства, являющиеся достаточными и надлежащими, чтобы служить основанием для выражения нашего мнения. Риск необнаружения существенного искажения в результате недобросовестных действий выше, чем риск необнаружения существенного искажения в результате ошибки, так как недобросовестные действия могут включать сговор, подлог, умышленный пропуск, искаженное представление информации или действия в обход системы внутреннего контроля;
- б) получаем понимание системы внутреннего контроля, имеющей значение для аудита, с целью разработки аудиторских процедур, соответствующих обстоятельствам, но не с целью выражения мнения об эффективности системы внутреннего контроля аудируемого лица;
- в) оцениваем надлежащий характер применяемой учетной политики, обоснованность бухгалтерских оценок и соответствующего раскрытия информации, подготовленного руководством аудируемого лица;
- г) делаем вывод о правомерности применения руководством аудируемого лица допущения о непрерывности деятельности, а на основании полученных аудиторских доказательств - вывод о том, имеется ли существенная неопределенность в связи с событиями или условиями, в результате которых могут возникнуть значительные сомнения в способности аудируемого лица продолжать непрерывно свою деятельность. Если мы приходим к выводу о наличии существенной неопределенности, мы должны привлечь внимание в нашем аудиторском заключении к соответствующему раскрытию информации в годовой бухгалтерской (финансовой) отчетности или, если такое раскрытие информации является ненадлежащим, модифицировать наше мнение. Наши выводы основаны на аудиторских доказательствах, полученных до даты нашего аудиторского заключения. Однако будущие события или условия могут привести к тому, что аудируемое лицо утратит способность продолжать непрерывно свою деятельность;
- д) проводим оценку представления годовой бухгалтерской (финансовой) отчетности в целом, ее структуры и содержания, включая раскрытие информации, а также того, представляет ли годовая бухгалтерская (финансовая) отчетность лежащие в ее основе операции и события так, чтобы было обеспечено их достоверное представление.

Аудиторское заключение о годовой бухгалтерской (финансовой) отчетности ООО «ИК «ФИНПРОИНВЕСТ» за 2018 год, составленное Акционерным обществом Аудиторская компания «Скарабей»

Мы осуществляем информационное взаимодействие с Руководством Общества доводя до его сведения, помимо прочего, информацию о запланированном объеме и сроках аудита, а также о существенных замечаниях по результатам аудита, в том числе о значительных недостатках системы внутреннего контроля, которые мы выявляем в процессе аудита.

Генеральный директор



Большакова И.В.

квалификационный аттестат аудитора
№ 06-000006 от «25» августа 2011 г.

**Руководитель задания по аудиту,
по результатам которого составлено
аудиторское заключение**




Большакова А.В.

квалификационный аттестат аудитора
№ 06-000005 от «25» августа 2011 г.

Дата аудиторского заключения:

27 марта 2019 года

Аудируемое лицо:

Общество с ограниченной ответственностью
«ИНВЕСТИЦИОННАЯ КОМПАНИЯ «ФИНПРОИНВЕСТ»

Свидетельство о государственной регистрации юридического лица серия 31 № 002533832, выдано 25.12.2015 года
Инспекцией Федеральной налоговой службы по г. Белгороду

Основной государственный регистрационный номер
1153123021006

Место нахождения: Российская Федерация, 309511,
Белгородская область, г. Старый Оскол, ул. Шухова, дом 7,
офис 108.

Лицензия профессионального участника рынка ценных бумаг
на осуществление брокерской деятельности № 014-14057-
100000 от 03 мая 2018 г., выдана Банком России, без
ограничения срока действия.

Лицензия профессионального участника рынка ценных на
осуществление дилерской деятельности № 014-14058-010000 от
03 мая 2018 г., выдана Банком России, без ограничения срока
действия.

Лицензия профессионального участника рынка ценных на
осуществление деятельности по управлению ценными бумагами
№ 014-14059-001000 от 03 мая 2018 г., выдана Банком России,
без ограничения срока действия.

Лицензия профессионального участника рынка ценных на
осуществление депозитарной деятельности № 014-14060-000100
от 03 мая 2018 г., выдана Банком России, без ограничения срока
действия.

Независимый аудитор:

Акционерное общество Аудиторская компания «Скарабей»

Свидетельство о государственной регистрации юридического лица серия 77 № 008556169, выдано 11.07.2006 года
Межрайонной инспекцией Федеральной налоговой службы
№ 46 по г. Москве.

Основной государственный регистрационный номер
1067746799560.

Место нахождения: Российская Федерация, 105082, г. Москва,
ул. Большая Почтовая, 55/59, стр. 1, 5 эт., пом. 15.

Свидетельство о членстве в саморегулируемой организации
аудиторов Ассоциации «Содружество» от 16.11.2009 г.
(протокол № 5) за номером в реестре аудиторов и аудиторских
организаций саморегулируемой организации аудиторов (ОРНЗ)
№ 10706012245.

Приложение 1
к Указанию Банка России от 5 сентября 2016 года № 4128-У
«О внесении изменений в Положение Банка России от 3 февраля 2016 года № 532-П «Отраслевой стандарт бухгалтерского учета «Порядок составления бухгалтерской (финансовой) отчетности профессиональных участников рынка ценных бумаг, акционерных инвестиционных фондов, организаторов торговли, центральных контрагентов, клиринговых организаций, специализированных депозитариев инвестиционного фонда, паевого инвестиционного фонда и негосударственного пенсионного фонда, управляющих компаний инвестиционного фонда, паевого инвестиционного фонда и негосударственного пенсионного фонда, бюро кредитных историй, кредитных рейтинговых агентств, страховых брокеров»

«Приложение 11
к Положению Банка России от 3 февраля 2016 года № 532-П «Отраслевой стандарт бухгалтерского учета «Порядок составления бухгалтерской (финансовой) отчетности профессиональных участников рынка ценных бумаг, акционерных инвестиционных фондов, организаторов торговли, центральных контрагентов, клиринговых организаций, специализированных депозитариев инвестиционного фонда, паевого инвестиционного фонда и негосударственного пенсионного фонда, управляющих компаний инвестиционного фонда, паевого инвестиционного фонда и негосударственного пенсионного фонда, бюро кредитных историй, кредитных рейтинговых агентств, страховых брокеров»

Отчетность некредитной финансовой организации

Код территории по ОКATO	Код некредитной финансовой организации		
	по ОКПО	основной государственный регистрационный номер	Регистрационный номер (порядковый номер)
14440000000	22311918	1153123021006	

БУХГАЛТЕРСКИЙ БАЛАНС НЕКРЕДИТНОЙ ФИНАНСОВОЙ ОРГАНИЗАЦИИ

на 31 декабря 2018 г.

Общество с ограниченной ответственностью «ИНВЕСТИЦИОННАЯ КОМПАНИЯ «ФИНПРОИНВЕСТ» (ООО «ИК «ФИНПРОИНВЕСТ»)

(полное фирменное наименование и сокращенное фирменное наименование)

Почтовый адрес: 309511, Белгородская обл, Старый Оскол г, Шухова ул, дом № 7, офис 108

Код формы по ОКУД: 0420002
Год
(тыс. руб.)

Номер строки	Наименование показателя	Пояснения к строкам	31 декабря 2018 г.	31 декабря 2017 г.
1	2	3	4	5
Раздел	Раздел I. Активы	X	X	X
1	Денежные средства	5	3526	1315
2	Финансовые активы, оцениваемые по справедливой стоимости через прибыль или убыток, в том числе:	6	35877	19462
3	финансовые активы, в обязательном порядке классифицируемые как оцениваемые по справедливой стоимости через прибыль или убыток	6	35877	19462
4	финансовые активы, классифицируемые как оцениваемые по справедливой стоимости через прибыль или убыток по усмотрению некредитной финансовой организации	7	0	0
5	Финансовые активы, оцениваемые по справедливой стоимости через прочий совокупный доход, в том числе:		0	0
6	долговые инструменты	8	0	0
7	долевые инструменты	9	0	0
8	Финансовые активы, оцениваемые по амортизированной стоимости, в том числе:		25087	57397
9	средства в кредитных организациях и банках-нерезидентах	10	25024	57397
10	займы выданные и прочие размещенные средства	11	0	0
11	дебиторская задолженность	12	63	0
12	Инвестиции в ассоциированные предприятия	13	0	0

13	Инвестиции в совместно контролируемые предприятия	14	0	0
14	Инвестиции в дочерние предприятия	15	0	0
15	Активы (активы выбывающих групп), классифицированные как предназначенные для продажи	16	0	0
16	Инвестиционное имущество	17	0	0
17	Нематериальные активы	18	2287	2611
18	Основные средства	19	407	0
19	Требования по текущему налогу на прибыль	48	57	0
20	Отложенные налоговые активы	48	2764	202
21	Прочие активы	20	3566	201
22	Итого активов		73571	81188
Раздел	Раздел II. Обязательства	X	X	X
23	Финансовые обязательства, оцениваемые по справедливой стоимости через прибыль или убыток, в том числе:		0	0
24	финансовые обязательства, в обязательном порядке классифицируемые как оцениваемые по справедливой стоимости через прибыль или убыток	21	0	0
25	финансовые обязательства, классифицируемые как оцениваемые по справедливой стоимости через прибыль или убыток по усмотрению некредитной финансовой организации	22	0	0
26	Финансовые обязательства, оцениваемые по амортизированной стоимости, в том числе:		1771	991
27	средства клиентов	23	1698	0
28	кредиты, займы и прочие привлеченные средства	24	0	0
29	выпущенные долговые ценные бумаги	25	0	0
30	кредиторская задолженность	26	73	991
31	Обязательства выбывающих групп, классифицированных как предназначенные для продажи	16	0	0
32	Обязательства по вознаграждениям работникам по окончании трудовой деятельности, не ограниченным фиксируемыми платежами	27	0	0
33	Обязательство по текущему налогу на прибыль	48	0	-57
34	Отложенные налоговые обязательства	48	97	32
35	Резервы – оценочные обязательства	28	0	0
36	Прочие обязательства	29	1817	800
37	Итого обязательств		3685	1766
Раздел	Раздел III. Капитал	X	X	X
38	Уставный капитал	30	80050	80050
39	Добавочный капитал	30	0	0
40	Резервный капитал	30	0	0
41	Собственные акции (доли участия), выкупленные у акционеров (участников)	30	0	0
42	Резерв переоценки долевых инструментов, оцениваемых по справедливой стоимости через прочий совокупный доход		0	0
43	Резерв переоценки долговых инструментов, оцениваемых по справедливой стоимости через прочий совокупный доход		0	0
44	Резерв под обесценение долговых инструментов, оцениваемых по справедливой стоимости через прочий совокупный доход		0	0
45	Резерв переоценки основных средств и нематериальных активов		0	0
46	Резерв переоценки финансовых обязательств, учитываемых по справедливой стоимости через прибыль или убыток, связанной с изменением кредитного риска		0	0
47	Резерв переоценки обязательств (активов) по вознаграждениям работникам по окончании трудовой деятельности, не ограниченными фиксируемыми платежами	27	0	0
48	Резерв хеджирования долевых инструментов, оцениваемых по справедливой стоимости через прочий совокупный доход		0	0
49	Резерв хеджирования денежных потоков		0	0
50	Прочие резервы		0	0
51	Нераспределенная прибыль (непокрытый убыток)		(10164)	(628)
52	Итого капитала		69886	79422
53	Итого капитала и обязательств		73571	81188

Генеральный директор
(должность руководителя)

(подпись)

Румянцова Ольга Александровна
(инициалы, фамилия)

Приложение 2
к Указанию Банка России от 5 сентября 2016 года № 4128-У
«О внесении изменений в Положение Банка России от 3 февраля 2016 года № 532-П «Отраслевой стандарт бухгалтерского учета «Порядок составления бухгалтерской (финансовой) отчетности профессиональных участников рынка ценных бумаг, акционерных инвестиционных фондов, организаторов торговли, центральных контрагентов, клиринговых организаций, специализированных депозитариев инвестиционного фонда, паевого инвестиционного фонда и негосударственного пенсионного фонда, управляющих компаний инвестиционного фонда, паевого инвестиционного фонда и негосударственного пенсионного фонда, бюро кредитных историй, кредитных рейтинговых агентств, страховых брокеров»

«Приложение 21
к Положению Банка России от 3 февраля 2016 года № 532-П «Отраслевой стандарт бухгалтерского учета «Порядок составления бухгалтерской (финансовой) отчетности профессиональных участников рынка ценных бумаг, акционерных инвестиционных фондов, организаторов торговли, центральных контрагентов, клиринговых организаций, специализированных депозитариев инвестиционного фонда, паевого инвестиционного фонда и негосударственного пенсионного фонда, управляющих компаний инвестиционного фонда, паевого инвестиционного фонда и негосударственного пенсионного фонда, бюро кредитных историй, кредитных рейтинговых агентств, страховых брокеров»

Отчетность некредитной финансовой организации

Код территории по ОКАТО	Код некредитной финансовой организации		
	по ОКПО	основной государственный регистрационный номер	Регистрационный номер (порядковый номер)
14440000000	22311918	1153123021006	

ОТЧЕТ О ФИНАНСОВЫХ РЕЗУЛЬТАТАХ НЕКРЕДИТНОЙ ФИНАНСОВОЙ ОРГАНИЗАЦИИ

на 31 декабря 2018 г.

Общество с ограниченной ответственностью «ИНВЕСТИЦИОННАЯ КОМПАНИЯ «ФИНПРОИНВЕСТ» (ООО «ИК «ФИНПРОИНВЕСТ»)

(полное фирменное наименование и сокращенное фирменное наименование)

Почтовый адрес: 309511, Белгородская обл, Старый Оскол г, Шухова ул, дом № 7, офис 108

Код формы по ОКУД: 0420003

Год
(тыс. руб.)

Номер строки	Наименование показателя	Пояснения к строкам	За 31 декабря 2018	За 31 декабря 2017
			г.	г.
1	2	3	4	5
Раздел	Раздел I. Прибыли и убытки	X	X	X
1	Торговые и инвестиционные доходы, в том числе:		4117	1576
2	доходы за вычетом расходов (расходы за вычетом доходов) от операций с финансовыми инструментами, в обязательном порядке классифицируемыми как оцениваемые по справедливой стоимости через прибыль или убыток		(1232)	130
3	доходы за вычетом расходов (расходы за вычетом доходов) от операций с финансовыми активами, классифицируемыми как оцениваемые по справедливой стоимости через прибыль или убыток по усмотрению некредитной финансовой организации		0	0

4	процентные доходы		4480	1446
5	дивиденды и доходы за вычетом расходов (расходы за вычетом доходов) от участия		601	0
6	доходы за вычетом расходов (расходы за вычетом доходов) от операций с долговыми инструментами, оцениваемыми по справедливой стоимости через прочий совокупный доход		0	0
7	доходы за вычетом расходов (расходы за вычетом доходов) от операций с долевыми инструментами, оцениваемыми по справедливой стоимости через прочий совокупный доход		0	0
8	доходы за вычетом расходов (расходы за вычетом доходов), возникающие в результате прекращения признания финансовых активов, оцениваемых по амортизированной стоимости		0	0
9	доходы за вычетом расходов (расходы за вычетом доходов), связанные с реклассификацией финансовых активов, оцениваемых по амортизированной стоимости, в категорию финансовых активов, оцениваемых по справедливой стоимости через прибыль или убыток		0	0
10	доходы за вычетом расходов (расходы за вычетом доходов) по восстановлению (созданию) резервов под обесценение финансовых активов, оцениваемых по амортизированной стоимости		0	0
11	доходы за вычетом расходов (расходы за вычетом доходов) по восстановлению (созданию) резервов под обесценение долговых инструментов, оцениваемых по справедливой стоимости через прочий совокупный доход		0	0
12	доходы за вычетом расходов (расходы за вычетом доходов) от операций с инвестиционным имуществом		0	0
13	доходы за вычетом расходов (расходы за вычетом доходов) от операций с иностранной валютой		268	0
14	прочие инвестиционные доходы за вычетом расходов (расходы за вычетом доходов)		0	0
15	Выручка от оказания услуг и комиссионные доходы		2	0
16	Расходы на персонал		(13493)	(2092)
17	Прямые операционные расходы		(393)	0
18	Процентные расходы		0	0
19	Доходы за вычетом расходов (расходы за вычетом доходов) от операций с финансовыми обязательствами, классифицируемыми как оцениваемые по справедливой стоимости через прибыль или убыток по усмотрению некредитной финансовой организации		0	0
20	Общие и административные расходы		(3365)	(1195)
21	Доходы за вычетом расходов (расходы за вычетом доходов) от переоценки и выбытия активов (выбывающих групп), классифицированных как предназначенные для продажи		0	0
22	Прочие доходы		1220	946
23	Прочие расходы		(121)	(80)
24	Прибыль (убыток) до налогообложения		(12033)	(845)
25	Доход (расход) по налогу на прибыль, в том числе:		2498	169
26	доход (расход) по текущему налогу на прибыль		0	0
27	доход (расход) по отложенному налогу на прибыль		2498	169
28	Прибыль (убыток) от прекращенной деятельности, переоценки и выбытия активов (выбывающих групп), классифицированных как предназначенные для продажи, составляющих прекращенную деятельность, после налогообложения		0	0
29	Прибыль (убыток) после налогообложения		(9535)	(676)
Раздел	Раздел II. Прочий совокупный доход	X	X	X
30	Прочий совокупный доход (расход), не подлежащий переклассификации в состав прибыли или убытка в последующих периодах, в том числе:		0	0

31	чистое изменение резерва переоценки основных средств и нематериальных активов, в том числе:		0	0
32	изменение резерва переоценки в результате выбытия основных средств и нематериальных активов		0	0
33	изменение резерва переоценки в результате переоценки основных средств и нематериальных активов		0	0
34	налог на прибыль, связанный с изменением резерва переоценки основных средств и нематериальных активов		0	0
35	чистое изменение справедливой стоимости долевого инструмента, оцениваемого по справедливой стоимости через прочий совокупный доход, в том числе:		0	0
36	изменение справедливой стоимости долевого инструмента, оцениваемого по справедливой стоимости через прочий совокупный доход		0	0
37	влияние налога на прибыль, связанного с изменением справедливой стоимости долевого инструмента, оцениваемого по справедливой стоимости через прочий совокупный доход		0	0
38	чистое изменение переоценки обязательств (активов) по вознаграждениям работникам по окончании трудовой деятельности, не ограниченными фиксируемыми платежами, в том числе:		0	0
39	изменение переоценки обязательств (активов) по вознаграждениям работникам по окончании трудовой деятельности, не ограниченными фиксируемыми платежами		0	0
40	влияние налога на прибыль, связанного с изменением переоценки обязательств (активов) по вознаграждениям работникам по окончании трудовой деятельности, не ограниченными фиксируемыми платежами		0	0
41	чистое изменение справедливой стоимости финансовых обязательств, учитываемых по справедливой стоимости через прибыль или убыток, связанное с изменением кредитного риска, в том числе:		0	0
42	изменение справедливой стоимости финансовых обязательств, учитываемых по справедливой стоимости через прибыль или убыток, связанное с изменением кредитного риска		0	0
43	влияние налога на прибыль, связанного с изменением справедливой стоимости финансовых обязательств, учитываемых по справедливой стоимости через прибыль или убыток, связанным с изменением кредитного риска		0	0
44	чистое изменение стоимости инструментов хеджирования, с помощью которых хеджируются долевые инструменты, оцениваемые по справедливой стоимости через прочий совокупный доход, в том числе:		0	0
45	изменение стоимости инструментов хеджирования, с помощью которых хеджируются долевые инструменты, оцениваемые по справедливой стоимости через прочий совокупный доход		0	0
46	влияние налога на прибыль, обусловленного изменением стоимости инструментов хеджирования, с помощью которых хеджируются долевые инструменты, оцениваемые по справедливой стоимости через прочий совокупный доход		0	0
47	прочий совокупный доход (расход) от прочих операций		0	0
48	налог на прибыль, относящийся к прочему совокупному доходу (расходу) от прочих операций		0	0
49	Прочий совокупный доход (расход), подлежащий переклассификации в состав прибыли или убытка в последующих периодах, в том числе:		0	0
50	чистое изменение резерва под обесценение долговых инструментов, оцениваемых по справедливой стоимости через прочий совокупный доход, в том числе:		0	0

51	восстановление (создание) резерва под обесценение долговых инструментов, оцениваемых по справедливой стоимости через прочий совокупный доход		0	0
52	влияние налога на прибыль, связанного с восстановлением (созданием) резерва под обесценение долговых инструментов, оцениваемых по справедливой стоимости через прочий совокупный доход		0	0
53	переклассификация резерва под обесценение долговых инструментов, оцениваемых по справедливой стоимости через прочий совокупный доход		0	0
54	налог на прибыль, связанный с переклассификацией резерва под обесценение долговых инструментов, оцениваемых по справедливой стоимости через прочий совокупный доход		0	0
55	чистое изменение справедливой стоимости долговых инструментов, оцениваемых по справедливой стоимости через прочий совокупный доход, в том числе:		0	0
56	изменение справедливой стоимости долговых инструментов, оцениваемых по справедливой стоимости через прочий совокупный доход		0	0
57	влияние налога на прибыль, связанного с изменением справедливой стоимости долговых инструментов, оцениваемых по справедливой стоимости через прочий совокупный доход		0	0
58	переклассификация в состав прибыли или убытка		0	0
59	налог на прибыль, связанный с переклассификацией доходов (расходов) от переоценки долговых инструментов, оцениваемых по справедливой стоимости через прочий совокупный доход, в состав прибыли или убытка		0	0
60	чистые доходы (расходы) от хеджирования денежных потоков, в том числе:		0	0
61	доходы (расходы) от хеджирования денежных потоков		0	0
62	налог на прибыль, связанный с доходами (расходами) от хеджирования денежных потоков		0	0
63	переклассификация в состав прибыли или убытка		0	0
64	налог на прибыль, связанный с переклассификацией доходов (расходов) от хеджирования денежных потоков в состав прибыли или убытка		0	0
65	прочий совокупный доход (расход) от прочих операций		0	0
66	налог на прибыль, относящийся к прочему совокупному доходу (расходу) от прочих операций		0	0
67	Итого прочий совокупный доход (расход) за отчетный период		0	0
68	Итого совокупный доход (расход) за отчетный период		(9535)	(676)

Генеральный директор
(должность руководителя)

(подпись)

Румянцева Ольга Александровна
(инициалы, фамилия)

"20" марта 2019 г.



Приложение 3

к Уставу Банка России от 5 сентября 2016 года № 4128-У «О внесении изменений в Положение Банка России от 3 февраля 2016 года № 532-П «Об утверждении стандарта бухгалтерского учета «Порядок составления бухгалтерской (финансовой) отчетности профессиональных участников рынка ценных бумаг, акционеров инвестиционных фондов, инвесторов торговли, центральных контрагентов, клиринговых контрагентов, клиринговых участников депозитариев инвестиционного фонда, паевого инвестиционного фонда, и негосударственного пенсионного фонда, паевого инвестиционного фонда, управляющих компаний инвестиционного фонда, паевого инвестиционного фонда, страхового брокера» и негосударственного пенсионного фонда, бюро кредитных историй, кредитных организаций, страховых брокеров»

«Приложение 31

к Положению Банка России от 3 февраля 2016 года № 532-П «Об утверждении стандарта бухгалтерского учета «Порядок составления бухгалтерской (финансовой) отчетности профессиональных участников рынка ценных бумаг, акционеров инвестиционных фондов, инвесторов торговли, центральных контрагентов, клиринговых контрагентов, клиринговых участников депозитариев инвестиционного фонда, паевого инвестиционного фонда, и негосударственного пенсионного фонда, паевого инвестиционного фонда, управляющих компаний инвестиционного фонда, паевого инвестиционного фонда, страхового брокера»

Отчетность некредитной финансовой организации			
Код территории по ОКАТО		Код некредитной финансовой организации	
14440000000	22311918	основной государственный регистрационный номер	Регистрационный номер (подразделный номер)
		1153123021006	

ОТЧЕТ ОБ ИЗМЕНЕНИЯХ СОБСТВЕННОГО КАПИТАЛА НЕКРЕДИТНОЙ ФИНАНСОВОЙ ОРГАНИЗАЦИИ

на 31 декабря 2018 г.

Общество с ограниченной ответственностью «ИНВЕСТИЦИОННАЯ КОМПАНИЯ «ФИНПРОИНВЕСТ» (ООО «ИПК «ФИНПРОИНВЕСТ»)
(полное фирменное наименование и сокращенное фирменное наименование)


Почтовый адрес: 309511, Белгородская обл., Старый Оскол г., Школьная ул., дом № 7, офис 108

Код формы по ОКУД: 0420004
Год (тыс.руб.)

Номер строки	Наименование показателя	3	4	5	6	7	8	9	10	11	12	13	14	15	16	17	18
1	Остаток на 1 января 2017 г.	0	50	0	0	0	0	0	0	0	0	0	0	0	0	0	0
2	Изменения вследствие выделенных ошибок																
3	Изменения вследствие изменений учетной политики																
4	Остаток на 1 января 2017 г. переклассифицируемый	0	0	0	0	0	0	0	0	0	0	0	0	0	0	0	0
5	Прибыль (убыток) после налогообложения	0	0	0	0	0	0	0	0	0	0	0	0	0	0	0	0
6	Прочие доходы (расходы) из чрезвычайных событий периода, в том числе:	0	0	0	0	0	0	0	0	0	0	0	0	0	0	0	0
7	переклассифицируемые в состав прибыли или убытка в последующих периодах	0	0	0	0	0	0	0	0	0	0	0	0	0	0	0	0
8	переклассифицируемые в состав прибыли или убытка в последующих периодах	0	0	0	0	0	0	0	0	0	0	0	0	0	0	0	0
9	Дополнительный выпуск акций (дополнительные вклады участников общества, вклады третьих лиц, принимаемых в общество)	0	0	0	0	0	0	0	0	0	0	0	0	0	0	0	0
10	Выкуп у акционеров (выкуп/покупка) (премия)	0	0	0	0	0	0	0	0	0	0	0	0	0	0	0	0
11	Изменения и иные вклады от акционеров в пользу акционеров (сумма)	80000	0	0	0	0	0	0	0	0	0	0	0	0	0	0	0
12	Прочие вклады акционеров (сумма)	0	0	0	0	0	0	0	0	0	0	0	0	0	0	0	0
13	Прочие распределения в пользу акционеров (сумма)	0	0	0	0	0	0	0	0	0	0	0	0	0	0	0	0
14	Прочие движения резервов	0	0	0	0	0	0	0	0	0	0	0	0	0	0	0	0
14.1	Остаток на 31 декабря 2017 г.	80050	0	0	0	0	0	0	0	0	0	0	0	0	0	0	0
15	Остаток на 1 января 2018 г.	80050	0	0	0	0	0	0	0	0	0	0	0	0	0	0	0
16	Изменения вследствие выделенных ошибок	0	0	0	0	0	0	0	0	0	0	0	0	0	0	0	0
17	Изменения вследствие изменений учетной политики	0	0	0	0	0	0	0	0	0	0	0	0	0	0	0	0
18	Остаток на 1 января 2018 г., переклассифицируемый	80050	0	0	0	0	0	0	0	0	0	0	0	0	0	0	0
19	Прибыль (убыток) после налогообложения	0	0	0	0	0	0	0	0	0	0	0	0	0	0	0	0
20	Прочий совокупный доход (расход) за отчетный период, в том числе:	0	0	0	0	0	0	0	0	0	0	0	0	0	0	0	0

11

21	прочий совокупный доход (расход), не подлежащий перекалассификации в состав прибыли или убытка в последующих периодах	0	0	0	0	0	0	0	0	0	0	0	0	0	0	0	0	0	0	0	0	0	0	0	0	
22	прочий совокупный доход (расход), подлежащий перекалассификации в состав прибыли или убытка в последующих периодах	0	0	0	0	0	0	0	0	0	0	0	0	0	0	0	0	0	0	0	0	0	0	0	0	0
23	дополнительный выпуск акций (дополнительные акции участников общества, акции третьих лиц, привилегии в обществе)	0	0	0	0	0	0	0	0	0	0	0	0	0	0	0	0	0	0	0	0	0	0	0	0	0
24	выкуп у акционеров (участников) (процента) собственных акций (долей)	0	0	0	0	0	0	0	0	0	0	0	0	0	0	0	0	0	0	0	0	0	0	0	0	0
25	дивиденды и иные вознаграждения выплачены в пользу владельцев (участников)	0	0	0	0	0	0	0	0	0	0	0	0	0	0	0	0	0	0	0	0	0	0	0	0	0
26	прочие выплаты акционерам (участникам)	0	0	0	0	0	0	0	0	0	0	0	0	0	0	0	0	0	0	0	0	0	0	0	0	0
27	распределение в пользу акционеров (участников)	0	0	0	0	0	0	0	0	0	0	0	0	0	0	0	0	0	0	0	0	0	0	0	0	0
28	прочие выплаты дивиденда	0	0	0	0	0	0	0	0	0	0	0	0	0	0	0	0	0	0	0	0	0	0	0	0	0
29	остаток на 31 декабря 2018 г. в том числе: остаток на 31 декабря 2017 г. в том числе: остаток на 31 декабря 2016 г. в том числе: группам, классифицированным как первоначальные для расчета	0	80650	0	0	0	0	0	0	0	0	0	0	0	0	0	0	0	0	0	0	0	0	0	0	0
30		0	0	0	0	0	0	0	0	0	0	0	0	0	0	0	0	0	0	0	0	0	0	0	0	0



Ручкина Ольга Александровна
 (имя, фамилия)

[Signature]
 Подпись

Генеральный директор
 (должность руководителя)

" 20 " марта 2019 г.

Приложение 4

к Указанию Банка России от 5 сентября 2016 года № 4128-У
«О внесении изменений в Положение Банка России от 3 февраля 2016 года № 532-П «Отраслевой стандарт бухгалтерского учета «Порядок составления бухгалтерской (финансовой) отчетности профессиональных участников рынка ценных бумаг, акционерных инвестиционных фондов, организаторов торговли, центральных контрагентов, клиринговых организаций, специализированных депозитариев инвестиционного фонда, паевого инвестиционного фонда и негосударственного пенсионного фонда, управляющих компаний инвестиционного фонда, паевого инвестиционного фонда и негосударственного пенсионного фонда, бюро кредитных историй, кредитных рейтинговых агентств, страховых брокеров»

«Приложение 41

к Положению Банка России от 3 февраля 2016 года № 532-П
«Отраслевой стандарт бухгалтерского учета «Порядок составления бухгалтерской (финансовой) отчетности профессиональных участников рынка ценных бумаг, акционерных инвестиционных фондов, организаторов торговли, центральных контрагентов, клиринговых организаций, специализированных депозитариев инвестиционного фонда, паевого инвестиционного фонда и негосударственного пенсионного фонда, управляющих компаний инвестиционного фонда, паевого инвестиционного фонда и негосударственного пенсионного фонда, бюро кредитных историй, кредитных рейтинговых агентств, страховых брокеров»

Отчетность некредитной финансовой организации

Код территории по ОКАТО	Код некредитной финансовой организации		
	по ОКПО	основной государственный регистрационный номер	Регистрационный номер (порядковый номер)
1444000000	22311918	1153123021006	

ОТЧЕТ О ПОТОКАХ ДЕНЕЖНЫХ СРЕДСТВ НЕКРЕДИТНОЙ ФИНАНСОВОЙ ОРГАНИЗАЦИИ

на 31 декабря 2018 г.

Общество с ограниченной ответственностью «ИНВЕСТИЦИОННАЯ КОМПАНИЯ «ФИНПРОИНВЕСТ» (ООО «ИК «ФИНПРОИНВЕСТ»)

(полное фирменное наименование и сокращенное фирменное наименование)

Почтовый адрес: 309511, Белгородская обл, Старый Оскол г, Шухова ул, дом № 7, офис 108

Код формы по ОКУД: 0420005

Год

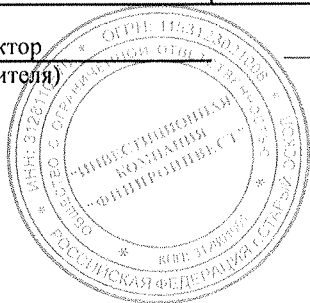
(тыс. руб.)

Номер строки	Наименование показателя	Пояснения к строкам	За 31 декабря 2018 г.	За 31 декабря 2017 г.
1	2	3	4	5
Раздел	Раздел I. Денежные потоки от операционной деятельности	X	X	X
1	Поступления от продажи и погашения финансовых активов или от размещения финансовых обязательств, в обязательном порядке классифицируемых как оцениваемые по справедливой стоимости через прибыль или убыток		50	0
2	Платежи в связи с приобретением финансовых активов или погашением финансовых обязательств, в обязательном порядке классифицируемых как оцениваемые по справедливой стоимости через прибыль или убыток		(226)	0
3	Денежные поступления от предоставления услуг и полученные комиссии		1261	1116

4	Денежные выплаты поставщикам за товары и услуги		(183)	0
5	Проценты полученные		2393	716
6	Проценты уплаченные		0	(18)
7	Поступления дивидендов и иных аналогичных выплат		0	0
8	Средства, полученные для перечисления клиентам доходов по ценным бумагам, за минусом средств, перечисленных клиентам		0	0
8.1	Прочие денежные поступления и выплаты от имени клиентов		0	0
9	Выплата заработной платы и прочего вознаграждения сотрудникам		(11550)	(1267)
10	Оплата прочих административных и операционных расходов		(7018)	(2994)
11	Уплаченный налог на прибыль		0	(16)
12	Прочие денежные потоки от операционной деятельности		(14103)	(20311)
13	Сальдо денежных потоков от операционной деятельности		(29376)	(22774)
Раздел	Раздел II. Денежные потоки от инвестиционной деятельности	X	X	X
14	Поступления от продажи основных средств		0	0
15	Поступления от продажи инвестиционного имущества		0	0
16	Поступления от продажи нематериальных активов		0	0
17	Платежи в связи с приобретением, созданием, модернизацией, реконструкцией и подготовкой к использованию основных средств		(613)	0
18	Платежи в связи с приобретением, созданием нематериальных активов		0	0
19	Платежи в связи с приобретением, созданием, модернизацией, подготовкой к использованию инвестиционного имущества		0	0
20	Поступления от продажи акций (долей участия) дочерних, ассоциированных, совместно контролируемых предприятий		0	0
21	Платежи в связи с вложениями в акции (доли участия) дочерних, ассоциированных, совместно контролируемых предприятий		0	0
22	Поступления от продажи и погашения финансовых активов, классифицируемых как оцениваемые по справедливой стоимости через прибыль или убыток по усмотрению некредитной финансовой организации		0	0
23	Платежи в связи с приобретением финансовых активов, классифицируемых как оцениваемые по справедливой стоимости через прибыль или убыток по усмотрению некредитной финансовой организации		0	0
24	Поступления от продажи и погашения финансовых активов, оцениваемых по справедливой стоимости через прочий совокупный доход		0	0
25	Платежи в связи с приобретением финансовых активов, оцениваемых по справедливой стоимости через прочий совокупный доход		0	0
26	Поступления от продажи и погашения финансовых активов, оцениваемых по амортизированной стоимости		2000	0
27	Платежи в связи с приобретением финансовых активов, оцениваемых по амортизированной стоимости		(1999)	0
28	Поступления доходов от сдачи инвестиционного имущества в аренду		0	0
29	Прочие поступления от инвестиционной деятельности		484300	1070600
30	Прочие платежи по инвестиционной деятельности		(452100)	(1126600)
31	Сальдо денежных потоков от инвестиционной деятельности		31588	(56000)
Раздел	Раздел III. Денежные потоки от финансовой деятельности	X	X	X
32	Поступления от размещения финансовых обязательств, классифицируемых как оцениваемые по справедливой стоимости через прибыль или убыток по усмотрению некредитной финансовой организации		0	0
33	Платежи в связи с погашением финансовых обязательств, классифицируемых как оцениваемые по справедливой стоимости через прибыль или убыток по усмотрению некредитной финансовой организации		0	0

34	Поступления от привлечения кредитов, займов и прочих привлеченных средств, оцениваемых по амортизированной стоимости		0	680
35	Погашение кредитов, займов и прочих привлеченных средств, оцениваемых по амортизированной стоимости		0	(680)
36	Поступления от выпуска акций, увеличения долей участия и внесения вкладов собственниками (участниками)		0	80000
37	Поступления от продажи собственных акций (долей участия)		0	0
38	Платежи собственникам (участникам) в связи с выкупом у них собственных акций (долей участия) или их выходом из состава участников		0	0
39	Выплаченные дивиденды		0	0
40	Поступления от выпуска облигаций, векселей и других долговых ценных бумаг, оцениваемых по амортизированной стоимости		0	0
41	Платежи в связи с погашением (выкупом) векселей и других долговых ценных бумаг, оцениваемых по амортизированной стоимости		0	0
42	Прочие поступления от финансовой деятельности		0	0
43	Прочие платежи по финансовой деятельности		0	0
44	Сальдо денежных потоков от финансовой деятельности		0	80000
45	Сальдо денежных потоков за отчетный период		2212	1226
46	Величина влияния изменений курса иностранной валюты по отношению к рублю		0	0
47	Остаток денежных средств и их эквивалентов на начало отчетного периода		1314	89
48	Остаток денежных средств и их эквивалентов на конец отчетного периода		3526	1315

Генеральный директор
(должность руководителя)



Румянцова
(подпись)

Румянцова Ольга Александровна
(инициалы, фамилия)

"20" марта 2019 г.

Примечание 1. Основная деятельность некредитной финансовой организации

Основная деятельность некредитной финансовой организации

Таблица 1.1

Номер строки	Стандарт МСФО	Требования к раскрытию информации	Описание
1	2	3	4
1	<u>МСФО (IAS) 1</u>	Номер лицензии	014-14057-100000, 014-14058-010000, 014-14059-001000, 014-14060-000100
2	<u>МСФО (IAS) 1</u>	Срок действия лицензии	бессрочно
3	<u>МСФО (IAS) 1</u>	Дата выдачи лицензии	03.05.2018 г.
4	<u>МСФО (IAS) 1</u>	Виды деятельности, на осуществление которых выдана лицензия	Дилерская, брокерская, деятельность по управлению ценными бумагами, депозитарная деятельность
5	<u>МСФО (IAS) 1</u>	Информация о возобновлении действия лицензии	Нет
6	<u>МСФО (IAS) 1</u>	Организационно-правовая форма некредитной финансовой организации	Общество с ограниченной ответственностью
7	<u>МСФО (IAS) 1</u> , <u>МСФО (IAS) 24</u>	Наименование материнского предприятия и наименование конечного владельца (бенефициара)	Валяйкина Ксения Викторовна (45%), Угарова Анастасия Андреевна (45%)
8	<u>МСФО (IAS) 1</u> , <u>МСФО (IAS) 24</u>	Местонахождение материнского предприятия группы, в состав которой входит некредитная финансовая организация	Нет
9	<u>МСФО (IAS) 1</u>	Количество филиалов некредитной финансовой организации, открытых на территории Российской Федерации	Нет
10	<u>МСФО (IAS) 1</u>	Количество филиалов некредитной финансовой организации, открытых на территории иностранных государств	Нет
11	<u>МСФО (IAS) 1</u>	Места нахождения филиалов некредитной финансовой организации, открытых на территории иностранных государств	Нет
12	<u>МСФО (IAS) 1</u>	Юридический адрес некредитной финансовой организации	309511, Белгородская область, город Старый Оскол, улиц а Шухова, дом 7, офис 108
13	<u>МСФО (IAS) 1</u>	Фактический адрес некредитной финансовой организации	309511, Белгородская область, город Старый Оскол, улиц а Шухова, дом 7, офис 108

14	<u>МСФО (IAS) 1</u>	Численность персонала некредитной финансовой организации	15
15	<u>МСФО (IAS) 21</u>	Валюта отчетности	В тысячах российский рублей

**Экономическая среда, в которой некордитная финансовая
организация осуществляет свою деятельность**

Таблица 2.1

Номер строки	Стандарт МСФО	Требования к раскрытию информации	Описание
1	2	3	4
1	МСФО (IAS) 1	Основные факторы и влияния, определяющие финансовые результаты. Изменения внешней среды, в которой функционирует некордитная финансовая организация, реакция на эти изменения	<p>ООО ИК «ФИНПРОИНВЕСТ» осуществляет свою деятельность на территории Российской Федерации. Вследствие этого Общество подвержено экономическим и финансовым рискам на рынках Российской Федерации, которые проявляют характерные особенности, присущие развивающимся рынкам. В течение 2018 г. экономика России продолжала оставаться чувствительной к ценам на нефть и газ, продолжающимся санкциям, что вело к экономическому спаду. Дальнейшее развитие экономики зависит от внешних и внутренних мер, принимаемых Правительством РФ для обеспечения экономического роста.</p> <p>Основные факторы, влияющие на деятельность Общества:</p> <ul style="list-style-type: none"> - темпы инфляции; - курс доллара США по отношению к рублю; - налогообложение. <p>Руководство Общества считает, что оно предпринимает надлежащие меры по поддержанию экономической устойчивости Общества в текущих условиях.</p>

Примечание 3. Основы составления отчетности

Основы составления отчетности

Таблица 3.1

Номер строки	Стандарт МСФО	Требования к раскрытию информации	Описание
1	2	3	4
1	МСФО (IAS) 1	Некредитная финансовая организация должна явно и однозначно указать основы подготовки бухгалтерской (финансовой) отчетности	Настоящая бухгалтерская (финансовая) отчетность за 2018 год подготовлена в соответствии с правилами составления промежуточной бухгалтерской (финансовой) отчетности, установленными в Российской Федерации, и соответствует требованиям отраслевых стандартов бухгалтерского учета в некредитных финансовых организациях .
2	МСФО (IAS) 1	База (или базы) оценки, использованная (использованные) при составлении бухгалтерской (финансовой) отчетности	Бухгалтерская (финансовая) отчетность подготовлена на основе правил учета по первоначальной стоимости, с поправкой на первоначальное признание финансовых инструментов по справедливой стоимости и переоценку финансовых активов и финансовых инструментов, оцениваемых по справедливой стоимости через прибыль или убыток.
3	МСФО (IAS) 1	Причины реклассификации сравнительных сумм	Переход организации с даты получения лицензий профессионального участника рынка ценных бумаг (с 03 мая 2018 года) на отраслевые стандарты бухгалтерского учета вызвал необходимость изменения учетной политики Общества. При подготовке отчетности за 2018 год организация произвела реклассификацию сравнительных сумм за 2017 год и 4 месяца 2018 года.
4	МСФО (IAS) 1	Характер реклассификаций сравнительных сумм (включая информацию по состоянию на начало предшествующего периода)	Реклассификация статей основных средств, нематериальных активов, денежных средств и их эквивалентов, средств, размещенных в кредитных организациях в банках-нерезидентах, финансовых активов, оцениваемых по справедливой стоимости через прибыль или убыток.
5	МСФО (IAS) 1	Сумма каждой статьи (класса статей), которая является предметом реклассификации	Влияние ретроспективного применения (ретроспективного пересчета или реклассификации) на информацию на начало предшествующего отчетного периода незначительное.
6	МСФО (IAS) 1	Существенное влияние ретроспективного применения учетной политики на информацию на начало предшествующего отчетного периода, существенное влияние ретроспективного пересчета или реклассификации остатков на начало предшествующего отчетного периода в	Влияние ретроспективного применения (ретроспективного пересчета или реклассификации) на информацию на начало предшествующего отчетного периода незначительное.

		связи с исправлением ошибок	
--	--	-----------------------------	--

**Примечание 4. Принципы учетной политики,
важные бухгалтерские оценки и профессиональные суждения
в применении учетной политики**

**Краткое изложение принципов учетной политики, важные оценки
и профессиональные суждения в применении учетной политики**

Таблица 4.1

Номер строки	Стандарт МСФО	Требования к раскрытию информации	Описание
1	2	3	4
Раздел I. Влияние оценок и допущений			
1	МСФО (IAS) 1	Суждения (помимо тех, которые связаны с оценкой), которые были выработаны руководством в процессе применения учетной политики и которые оказывают наибольшее влияние на суммы, отраженные в бухгалтерской (финансовой) отчетности	Финансовые активы и финансовые обязательства зачитываются, и в отчете о финансовом положении отражается сальдированная сумма, только если организация имеет юридически закрепленное право осуществить зачет признанных в балансе сумм и намеревается либо произвести зачет по сальдированной сумме, либо реализовать актив и исполнить обязательство одновременно. Доходы и расходы не взаимозачитываются в Отчете о финансовых результатах, за исключением случаев, когда это требуется или разрешается МСФО.
2	МСФО (IAS) 1	Влияние оценок и допущений на признанные активы и обязательства (указываются статьи отчетности, на суммы которых профессиональные оценки и допущения оказывают наиболее существенное воздействие, и приводятся комментарии в отношении того, каким образом влияют профессиональные суждения на оценку этих статей)	Методики оценки применяются для определения справедливой стоимости финансовых инструментов, для которых недоступна информация о рыночных ценах сделок. Такие методики оценки включают в себя модели дисконтированных денежных потоков, или на финансовых показателях объекта инвестиций. Для расчетов с помощью данных методик оценки может оказаться необходимым сформировать суждения, не подтвержденными рыночными данными. В случае если изменение суждений в сторону возможной альтернативы ведет к существенным изменениям прибыли, доходов, общей величины активов или обязательств, необходимые раскрытия приведены в данной финансовой отчетности.
3	МСФО (IAS) 1, МСФО (IFRS) 13, МСФО (IFRS) 9	Ключевые подходы к оценке финансовых инструментов	Финансовые инструменты отражаются по первоначальной стоимости, справедливой стоимости или амортизированной стоимости, в зависимости от их классификации.
4	МСФО (IAS) 21	Переоценка активов и обязательств, выраженных в иностранной валюте	Организация пересчитывает статьи в иностранной валюте в свою функциональную валюту и отражает результаты такого пересчета в соответствии с пунктами 20 - 37 и 50 МСФО 21.
5	МСФО	Непрерывность деятельности	Организация составляет финансовую

	(IAS) 1		отчетность на основе допущения о непрерывности деятельности
6	МСФО (IAS) 29	Информация в отношении пересчета показателей предыдущих периодов с учетом изменений общей покупательной способности рубля	Организация не осуществляла свою деятельность в условиях гиперинфляции.
Раздел II. Изменения в учетной политике			
7	МСФО (IAS) 8	Описание изменений учетной политики, их причин и характера (раскрываются наименование МСФО, в соответствии с которым производятся изменения, причины, по которым применение новых МСФО обеспечивает более надежную и уместную корректировку, и дается описание влияния изменений учетной политики на корректировки текущего и предыдущего периода)	В связи с получением компанией профессионального участника рынка ценных бумаг 03.05.2018 г. и переходом на ЕПС и ОСБУ была введена в действие учетная политика по ОСБУ.
8	МСФО (IAS) 8	Приводятся наименования выпущенных, но не вступивших в силу МСФО с указанием дат, с которых планируется применение этих МСФО, дат, с которых требуется применение этих МСФО, характера предстоящих изменений в учетной политике, обсуждения ожидаемого влияния на отчетность или указанием того, что такое влияние не может быть обоснованно оценено	Компания получила лицензии профессионального участника рынка ценных бумаг 03.05.2018 г., была введена в действие учетная политика по ОСБУ.
Раздел III. Принципы учетной политики, которые представляются уместными для понимания бухгалтерской (финансовой) отчетности. Критерии признания и база оценки финансовых инструментов			
9	МСФО (IAS) 1, МСФО (IFRS) 7	Критерии признания и база оценки денежных средств и их эквивалентов	Денежные средства и их эквиваленты являются статьями, которые могут быть конвертированы в известную сумму денежных средств в течение одного дня и которые подвержены незначительному изменению стоимости. Все краткосрочные размещения в банках показаны в составе средств в других банках. Суммы, в отношении которых имеются какие-либо ограничения на использование, исключаются из состава денежных средств и их эквивалентов. Денежные средства и их эквиваленты отражаются по амортизированной стоимости.
10	МСФО (IAS) 1, МСФО (IFRS) 7	Критерии признания и база оценки средств, размещенных в кредитных организациях и банках-нерезидентах	Средства в кредитных организациях представляют собой денежные средства, предоставляемые организацией банкам-контрагентам на основании заключаемых депозитных договоров на срок более одного банковского дня. Средства в кредитных организациях отражаются по амортизированной стоимости.

11	МСФО (IFRS) 7, МСФО (IFRS) 9	Порядок признания и последующего учета финансовых активов, оцениваемых по справедливой стоимости через прибыль или убыток	<p>Ценные бумаги, справедливая стоимость которых может быть надежно определена, и которые приобретены в том числе в целях продажи в краткосрочной перспективе (предназначенные для торговли), классифицируются при первоначальном признании как оцениваемые по справедливой стоимости через прибыль или убыток. Затраты, связанные с приобретением ценных бумаг, оцениваемых по справедливой стоимости через прибыль или убыток, не включаются в стоимость ценной бумаги, а относятся непосредственно на расходы. Переоценка по справедливой стоимости производится: по всем ценным бумагам, оцениваемым по справедливой стоимости через прибыль или убыток:</p> <ul style="list-style-type: none"> - в последний день месяца; по ценным бумагам отдельного выпуска (эмитента) - в день совершения операций покупки (продажи) с ценными бумагами данного выпуска (эмитента) <p>При проведении переоценки переоценке подлежит остаток ценных бумаг, сложившийся на конец дня после отражения в учете операций по приобретению и выбытию ценных бумаг. По финансовым активам, оцениваемым по справедливой стоимости резерв под обесценение не формируется.</p>
12	МСФО (IFRS) 7, МСФО (IFRS) 9	Порядок признания и последующего учета финансовых активов, оцениваемых по справедливой стоимости через прочий совокупный доход	<p>Организация оценивает ценные бумаги по справедливой стоимости через прочий совокупный доход, если выполняются оба следующих условия:</p> <ul style="list-style-type: none"> - ценные бумаги приобретены в рамках бизнес-модели, цель которой достигается как путем получения предусмотренных условиями выпуска денежных потоков, так и путем продажи ценных бумаг; - условия выпуска ценных бумаг обуславливают получение в определенные даты денежных потоков, являющихся исключительно платежами в счет основной суммы долга и процентов на непогашенную часть основной суммы долга. Результаты переоценки ценных бумаг, оцениваемых по справедливой стоимости через прочий совокупный доход, отражаются на счетах добавочного капитала. Организация в соответствии с МСФО 9 на конец каждого квартала проверяет ценные бумаги на обесценение и на основании своего профессионального суждения создает резерв, если существуют видимые признаки обесценения финансового актива.
13	МСФО (IFRS) 9, МСФО (IFRS) 7	Порядок признания и последующего учета финансовых активов, оцениваемых по амортизированной стоимости	<p>Организация относит ценные бумаги в категорию ценных бумаг, оцениваемых по амортизированной стоимости, если выполняются оба следующих условия:</p> <ul style="list-style-type: none"> - ценные бумаги приобретены в рамках бизнес-модели, целью которой является удержание

			<p>ценных бумаг для получения предусмотренных условиями выпуска денежных потоков;</p> <p>-условия выпуска ценных бумаг обуславливают получение в определенные даты денежных потоков, являющихся исключительно платежами в счет основной суммы долга и процентов на непогашенную часть основной суммы долга. Амортизированная стоимость рассчитывается с использованием линейного метода признания процентного дохода или метода ЭСП. При расчете амортизированной стоимости с использованием линейного метода признания процентного дохода проценты и купон начисляются по ставке, установленной условиями выпуска долговой ценной бумаги, если:</p> <ul style="list-style-type: none"> - срок до погашения ценной бумаги с даты приобретения не превышает один год; - разница между амортизированной стоимостью, рассчитанной с использованием метода ЭСП, и амортизированной стоимостью, рассчитанной с использованием линейного метода признания процентного дохода, составляет не более 20%. Расчет амортизированной стоимости осуществляется один раз в квартал на последний день отчетного периода. Вложения в долговые ценные бумаги данной категории не переоцениваются.
14	МСФО (IAS) 1, МСФО (IAS) 27	Порядок признания и последующего учета инвестиций в дочерние, совместно контролируемые и ассоциированные предприятия	Если организация осуществляет контроль над управлением акционерным обществом или оказывает значительное влияние (или совместный контроль) на деятельность акционерного общества, то акции таких акционерных обществ классифицируются как инвестиции в дочерние, совместно контролируемые и ассоциированные предприятия.
15	МСФО (IAS) 1	Порядок признания и последующего учета прочих активов	В случае если какой-либо счет бухгалтерского учета отсутствует в приложении 6.1 к Положению № 532-П, остатки такого балансового счета включаются в ту статью Бухгалтерского баланса, которая по экономическому содержанию соответствует операции, отраженной на этом счете, а при отсутствии такой статьи – отражается по статье «Прочие активы» или по статье «Прочие обязательства»
16	МСФО (IFRS) 7, МСФО (IFRS) 9	Порядок признания и последующего учета финансовых обязательств, оцениваемых по справедливой стоимости через прибыль или убыток	Общество признает финансовое обязательство в бухгалтерской (финансовой) отчетности только тогда, когда становится стороной по договору, определяющему условия соответствующего инструмента. Общество оценивает финансовые обязательства по справедливой стоимости.
17	МСФО (IFRS) 7, МСФО	Порядок признания и последующего учета финансовых обязательств, оцениваемых по	Общество классифицирует все обязательства как оцениваемые в последствии по амортизированной стоимости с использованием

	(IFRS) 9	амортизированной стоимости	метода ЭСП.
18	МСФО (IAS) 32	Порядок проведения взаимозачетов финансовых активов и финансовых обязательств	Финансовый актив и финансовое обязательство подлежат взаимозачету с представлением в отчете о финансовом положении нетто-величины тогда и только тогда, когда организация в настоящее время имеет юридически защищенное право осуществить зачет признанных сумм и намеревается реализовать актив и исполнить обязательство одновременно.
Раздел IV. Порядок признания и последующего учета хеджирования			
19	МСФО (IFRS) 7	Хеджирование потоков денежных средств (описание типа хеджирования, характера хеджируемых рисков, финансовых инструментов, признанных инструментами хеджирования)	Организация не применяет специальный порядок учета операций хеджирования, предусмотренный Положением №496-П «ОСБУ операций хеджирования НФО».
20	МСФО (IFRS) 7	Хеджирование справедливой стоимости (описание типа хеджирования, характера хеджируемых рисков, финансовых инструментов, признанных инструментами хеджирования)	Организация не применяет специальный порядок учета операций хеджирования, предусмотренный Положением №496-П «ОСБУ операций хеджирования НФО».
21	МСФО (IFRS) 7	Хеджирование чистых инвестиций в иностранные подразделения (описание типа хеджирования, характера хеджируемых рисков, финансовых инструментов, признанных инструментами хеджирования)	Организация не применяет специальный порядок учета операций хеджирования, предусмотренный Положением №496-П «ОСБУ операций хеджирования НФО».
Раздел V. Критерии признания и база оценки инвестиционного имущества			
22	МСФО (IAS) 40	Применяемая модель учета инвестиционного имущества	На балансе нет инвестиционного имущества
23	МСФО (IAS) 40	Критерии, используемые организацией в целях проведения различия между инвестиционным имуществом и объектами собственности, занимаемыми владельцем, а также имуществом, предназначенным для продажи в ходе обычной деятельности	На балансе нет инвестиционного имущества
24	МСФО (IAS) 40	Степень, в которой справедливая стоимость инвестиционного имущества (измеренная или раскрытая в бухгалтерской (финансовой) отчетности) основана на оценке, произведенной независимым оценщиком, обладающим соответствующей признанной профессиональной квалификацией, а также недавним опытом проведения оценки инвестиций в недвижимость той же категории и того же места	На балансе нет инвестиционного имущества

		нахождения, что и оцениваемый объект	
Раздел VI. Критерии признания, база оценки основных средств			
25	МСФО (IAS) 16	База, используемая для оценки основных средств (для каждого класса активов)	Основные средства всех классификационных групп учитываются по модели по первоначальной стоимости за вычетом накопленной амортизации и накопленных убытков от обесценения.
26	МСФО (IAS) 16	Применяемый метод амортизации (для каждого класса активов)	Амортизация объектов основных средств начисляется по методу равномерного списания в течение срока их полезного использования (линейный способ начисления амортизации).
27	МСФО (IAS) 16	Применяемые сроки полезного использования (для каждого класса активов)	Срок полезного использования объектов основных средств общество определяет самостоятельно (на дату ввода в эксплуатацию) на основании классификации основных средств, определяемой в соответствии с Постановлением Правительства РФ от 01.01.2002 № 1 «О классификации основных средств, включаемых в амортизационные группы». Для тех видов основных средств, которые не указаны в амортизационных группах, срок полезного использования устанавливается в соответствии с техническими условиями или рекомендациями организаций-изготовителей.» При невозможности определения срока полезного использования вышеуказанным способом он устанавливается приказом руководителя исходя из технических характеристик объекта и ожидаемого срока полезного использования.
Раздел VII. Критерии признания, база оценки нематериальных активов			
28	МСФО (IAS) 38	Определение и состав нематериальных активов	Нематериальным активом признается объект, одновременно удовлетворяющий следующим условиям: - объект способен приносить организации экономические выгоды в будущем, в частности, объект предназначен для использования Обществом при выполнении работ, оказании услуг либо в административных целях или для управленческих нужд; - Общество имеет право на получение экономических выгод от использования объекта в будущем. - Общество объединяет нематериальные активы, схожие по характеру и использованию, в однородные группы нематериальных активов: - Компьютерное программное обеспечение, в т.ч. лицензии на право пользования программным обеспечением - Лицензии (кроме лицензий на право пользования программным обеспечением) - Торговые марки (приобретенные) - Деловая репутация.
29	МСФО	База оценки для каждого класса	Программное обеспечение (в т.ч. лицензии на

	(IAS) 1	активов (стоимость приобретения за вычетом амортизации или стоимость переоценки за вычетом амортизации)	использование программного обеспечения) подлежит признанию в составе нематериальных активов. Первоначально программное обеспечение учитывается по фактической стоимости приобретения. Расходы на текущую настройку, обслуживание, обновление программного обеспечения подлежат включению в состав текущих затрат отчетного периода. Лицензии и иные права (кроме лицензий на использование программного обеспечения, которые включаются в состав программного обеспечения) признаются в качестве нематериального актива организации. Лицензии учитываются по фактической стоимости приобретения. Для последующей оценки нематериальных активов используется модель учета по первоначальной стоимости за вычетом накопленной амортизации и накопленных убытков от обесценения.
30	МСФО (IAS) 38	Раскрытие для каждого класса активов с неопределенным сроком полезного использования факта ежегодного тестирования на обесценение, информации о наличии возможных признаков обесценения	Нематериальные активы подлежат проверке на обесценение на конец каждого отчетного года.
31	МСФО (IAS) 38	Применяемые сроки и методы амортизации для нематериальных активов с ограниченным сроком использования	Для всех нематериальных активов с определенным сроком полезного использования применяется линейный способ начисления амортизации.
32	МСФО (IAS) 1	Порядок учета затрат на создание нематериальных активов собственными силами	Затраты, произведенные организацией на стадии разработки нематериального актива, подлежат признанию в составе первоначальной стоимости нематериального актива.
Раздел VIII. Порядок признания и последующего учета вознаграждений работникам и связанных с ними отчислений			
33	МСФО (IAS) 1, МСФО (IAS) 19	Порядок признания расходов, связанных с начислением заработной платы, включая компенсационные и стимулирующие выплаты, выплат по отпускам, пособий по временной нетрудоспособности и уходу за ребенком, вознаграждений по итогам года, выходных пособий	Порядок признания расходов по выплате вознаграждений работникам определен требованиями Положения № 489-П. Обязательства (требования) по выплате краткосрочных вознаграждений работникам учитываются на балансовом счете № 60305 «Обязательства по выплате краткосрочных вознаграждений работникам» (№ 60306 «Требования по выплате краткосрочных вознаграждений работникам») и не дисконтируются.
34	МСФО (IAS) 19	Описание пенсионных планов с установленными выплатами, реализуемых некредитной финансовой организацией	Не применимо
35	МСФО (IAS) 19	Использование метода дисконтированной стоимости для	Не применимо

		определения размера обязательства по пенсионному обеспечению и соответствующей стоимости вклада работников в отношении текущего периода	
36	МСФО (IAS) 19	Порядок отражения в отчетности вознаграждений работникам по окончании трудовой деятельности, не ограниченных фиксируемыми платежами	Не применимо
Раздел IX. Критерии признания, база оценки и порядок учета других активов и обязательств			
37	МСФО (IAS) 1, МСФО (IFRS) 5	Порядок признания и последующего учета долгосрочных активов, предназначенных для продажи	На балансе нет долгосрочных активов, предназначенных для продажи
38	МСФО (IAS) 1, МСФО (IAS) 37	Порядок признания и последующего учета резервов - оценочных обязательств	Порядок бухгалтерского учета резервов – оценочных обязательств и условных обязательств установлен Положением Банка России от 03.12.2015 г. №508-П «Отраслевой стандарт бухгалтерского учета резервов – оценочных обязательств и условных обязательств некредитными финансовыми организациями»
39	МСФО (IAS) 17, МСФО (IFRS) 9	Порядок признания, последующего учета, прекращения признания обязательств по финансовой аренде	Не применимо
40	МСФО (IFRS) 9	Порядок признания, последующего учета, прекращения признания кредиторской задолженности	Кредиторская задолженность при первоначальном признании признается в сумме подлежащих уплате денежных средств. Кредиторская задолженность Общества учитывается по методу начисления и отражается по амортизированной стоимости. Предоплаты отражаются на дату осуществления платежа и относятся на прибыль или убыток после оказания Обществу услуг. При сроке погашения кредиторской задолженности менее одного года дисконтирование (учет временной стоимости денег) не применяется.
41	МСФО (IAS) 1	Порядок признания и оценки уставного капитала, эмиссионного дохода	Для целей бухгалтерской (финансовой) отчетности уставный капитал и нераспределенная прибыль Общества квалифицированы как элементы капитала.
42	МСФО (IAS) 32, МСФО (IFRS) 7	Порядок признания и оценки собственных выкупленных акций (долей)	У организации отсутствуют собственные выкупленные доли.
43	МСФО (IAS) 32, МСФО (IFRS) 7	Порядок признания и оценки резервного капитала	У организации отсутствует резервный капитал.

44	МСФО (IAS) 12	Порядок признания, оценки, последующего учета, прекращения признания отложенного налогового актива и отложенного налогового обязательства	<p>Общество в соответствии с Положением Банка России от 04.09.2015 г. № 490-П отражает в бухгалтерском учете суммы, способные повлиять на увеличение (уменьшение) величины налога на прибыль, подлежащей уплате в бюджет в будущих отчетных периодах, в соответствии с законодательством о налогах и сборах. Отложенные налоговые обязательства и отложенные налоговые активы отражаются на счетах первого порядка 617 «Отложенные налоговые обязательства и отложенные налоговые активы» в корреспонденции со счетами:</p> <ul style="list-style-type: none"> - в отношении остатков на активных (пассивных) балансовых счетах, изменение величины которых отражается на счетах по учету финансового результата 71902 "Увеличение налога на прибыль на отложенный налог на прибыль" (А) или 71903 "Уменьшение налога на прибыль на отложенный налог на прибыль" (П). - в отношении остатков на активных (пассивных) балансовых счетах, изменение величины которых отражается на счетах по учету добавочного капитала: 10610 "Уменьшение добавочного капитала на отложенный налог на прибыль" (А) или 10609 "Увеличение добавочного капитала на отложенный налог на прибыль" (П). При ведении аналитического учета по счетам 71902, 71903, 10609 и 10610 Общество обеспечивает получение информации по объектам бухгалтерского учета, в отношении которых возникает отложенное налоговое обязательство или отложенный налоговый актив. Отложенные налоговые обязательства отражаются в бухгалтерском учете при возникновении налогооблагаемых временных разниц ежеквартально. Отложенные налоговые обязательства и отложенные налоговые активы, определенные на конец первого квартала, полугодия и девяти месяцев, в бухгалтерском учете отражаются не позднее 30 календарных дней со дня окончания соответствующего отчетного периода, а определенные на конец года - в период отражения в бухгалтерском учете событий после отчетной даты, то есть в период до даты составления годовой бухгалтерской (финансовой) отчетности. Величина отложенного налогового обязательства определяется как произведение налогооблагаемых временных разниц на налоговую ставку по налогу на прибыль, установленную законодательством Российской Федерации о налогах и сборах и действующую на конец отчетного периода. Отложенные налоговые активы отражаются в бухгалтерском учете при возникновении вычитаемых временных разниц и вероятности получения Обществом достаточной
----	---------------	---	--

			налогооблагаемой прибыли в будущих отчетных периодах.
45	МСФО (IAS) 10, МСФО (IAS) 32	Порядок отражения дивидендов	Общество не выплачивает дивиденды

Денежные средства

31
Таблица 5.1

Номер строки	Наименование показателя	На 31 декабря 2018 г.			На 31 декабря 2017 г.		
		Полная балансовая стоимость	Резерв под обесценение	Балансовая стоимость	Полная балансовая стоимость	Резерв под обесценение	Балансовая стоимость
1	2	3	4	5	6	7	8
1	Денежные средства в кассе	0	X	0	0	X	0
2	Денежные средства в пути	0	X	0	0	X	0
3	Денежные средства на расчетных счетах	1831	0	1831	1315	0	1315
4	Денежные средства, переданные в доверительное управление	0	0	0	0	0	0
5	Прочие денежные средства	1695	0	1695	0	0	0
6	Итого	3526	0	3526	1315	0	1315

По состоянию на 31 декабря 2018 г. у некредитной финансовой организации были остатки денежных средств в 4 (четырёх) кредитных организациях и банках-нерезидентах (на 31 декабря 2017 г.: в 2 (двух) кредитных организациях и банках-нерезидентах) с общей суммой денежных средств, превышающей 1 000 тысячу рублей. Совокупная сумма этих остатков составляла 1 830 тысяч рублей (на 31 декабря 2017 г.: 1 315 тысяч рублей), или 100 процентов от общей суммы денежных средств (на 31 декабря 2017 г.: 100 процента (процентов)).

Денежные средства, использование которых ограничено, по состоянию на 31 декабря 2018 г. включают 0 тысяч рублей (на 31 декабря 2017 г.: 0 тысяч рублей).

Компоненты денежных средств и их эквивалентов

Таблица 5.2

Номер строки	Наименование показателя	На 31 декабря 2018 г.	На 31 декабря 2017 г.
1	2	3	4
1	Денежные средства	3526	1315
2	Краткосрочные высоколиквидные ценные бумаги, классифицируемые как эквиваленты денежных средств в соответствии с учетной политикой	0	0
3	Остатки средств в кредитных организациях и банках-нерезидентах, классифицируемые как эквиваленты денежных средств в соответствии с учетной политикой	0	0
4	Кредит, полученный в порядке расчетов по расчетному счету (овердрафт)	0	0
5	Итого	3526	1315

Выверка изменений полной балансовой стоимости денежных средств

Таблица 5.4

Номер строки	Наименование показателя	Денежные средства на расчетных счетах	Денежные средства, переданные в доверительное управление	Прочие денежные средства	Итого
1	2	3	4	5	6
1	Полная балансовая стоимость по состоянию на 01.01.2018 г., в том числе:	1315	0	0	1315
2	финансовые активы, кредитные убытки по которым ожидаются в течение 12 месяцев	1315	0	0	1315
3	финансовые активы, кредитные убытки по которым ожидаются в течение всего срока жизни (коллективная оценка)	0	0	0	0
4	финансовые активы, кредитные убытки по которым ожидаются в течение всего срока жизни (индивидуальная оценка)	0	0	0	0
5	кредитно-обесцененные финансовые активы	0	0	0	0
6	Поступление финансовых активов, в том числе:	500259	0	4243	504502
7	финансовые активы, кредитные убытки по которым ожидаются в течение 12 месяцев	500259	0	4243	504502
8	финансовые активы, кредитные убытки по которым ожидаются в течение всего срока жизни (коллективная оценка)	0	0	0	0
9	финансовые активы, кредитные убытки по которым ожидаются в течение всего срока жизни (индивидуальная оценка)	0	0	0	0
10	кредитно-обесцененные финансовые активы	0	0	0	0
11	Прекращение признания финансовых активов, в том числе:	0	0	0	0
12	финансовые активы, кредитные убытки по которым ожидаются в течение 12 месяцев	0	0	0	0
13	финансовые активы, кредитные убытки по которым ожидаются в течение всего срока жизни (коллективная оценка)	0	0	0	0
14	финансовые активы, кредитные убытки по которым ожидаются в течение всего срока жизни (индивидуальная оценка)	0	0	0	0
15	кредитно-обесцененные финансовые активы	0	0	0	0
16	Списание финансовых активов, в том числе:	(499743)	0	(2548)	(502291)
17	финансовые активы, кредитные убытки по которым ожидаются в течение 12 месяцев	(499743)	0	(2548)	(502291)
18	финансовые активы, кредитные убытки по которым ожидаются в течение всего срока жизни (коллективная оценка)	0	0	0	0

19	финансовые активы, кредитные убытки по которым ожидаются в течение всего срока жизни (индивидуальная оценка)	0	0	0	0
20	кредитно-обесцененные финансовые активы	0	0	0	0
21	Изменения в результате модификации, которая не привела к прекращению признания финансового актива, в том числе:	0	0	0	0
22	финансовые активы, кредитные убытки по которым ожидаются в течение 12 месяцев	0	0	0	0
23	финансовые активы, кредитные убытки по которым ожидаются в течение всего срока жизни (коллективная оценка)	0	0	0	0
24	финансовые активы, кредитные убытки по которым ожидаются в течение всего срока жизни (индивидуальная оценка)	0	0	0	0
25	кредитно-обесцененные финансовые активы	0	0	0	0
26	Изменение порядка определения оценочного убытка от обесценения, в том числе:	0	0	0	0
27	финансовые активы, кредитные убытки по которым ожидаются в течение 12 месяцев	0	0	0	0
28	финансовые активы, кредитные убытки по которым ожидаются в течение всего срока жизни (коллективная оценка)	0	0	0	0
29	финансовые активы, кредитные убытки по которым ожидаются в течение всего срока жизни (индивидуальная оценка)	0	0	0	0
30	кредитно-обесцененные финансовые активы	0	0	0	0
31	Прочие изменения, в том числе:	0	0	0	0
32	финансовые активы, кредитные убытки по которым ожидаются в течение 12 месяцев	0	0	0	0
33	финансовые активы, кредитные убытки по которым ожидаются в течение всего срока жизни (коллективная оценка)	0	0	0	0
34	финансовые активы, кредитные убытки по которым ожидаются в течение всего срока жизни (индивидуальная оценка)	0	0	0	0
35	кредитно-обесцененные финансовые активы	0	0	0	0
36	Полная балансовая стоимость по состоянию на 31.12.2018 г., в том числе:	1831	0	1695	3526
37	финансовые активы, кредитные убытки по которым ожидаются в течение 12 месяцев	1831	0	1695	3526
38	финансовые активы, кредитные убытки по которым ожидаются в течение всего срока жизни (коллективная оценка)	0	0	0	0
39	финансовые активы, кредитные убытки по которым ожидаются в течение всего срока жизни (индивидуальная оценка)	0	0	0	0
40	кредитно-обесцененные финансовые активы	0	0	0	0

Выверка изменений полной балансовой стоимости денежных средств

Таблица 5.4

Номер строки	Наименование показателя	Денежные средства на расчетных счетах	Денежные средства, переданные в доверительное управление	Прочие денежные средства	Итого
1	2	3	4	5	6
1	Полная балансовая стоимость по состоянию на 01.01.2017, в том числе:	88	0	0	88
2	финансовые активы, кредитные убытки по которым ожидаются в течение 12 месяцев	88	0	0	88
3	финансовые активы, кредитные убытки по которым ожидаются в течение всего срока жизни (коллективная оценка)	0	0	0	0
4	финансовые активы, кредитные убытки по которым ожидаются в течение всего срока жизни (индивидуальная оценка)	0	0	0	0
5	кредитно-обесцененные финансовые активы	0	0	0	0
6	Поступление финансовых активов, в том числе:	1153116	0	0	1153116
7	финансовые активы, кредитные убытки по которым ожидаются в течение 12 месяцев	1153116	0	0	1153116
8	финансовые активы, кредитные убытки по которым ожидаются в течение всего срока жизни (коллективная оценка)	0	0	0	0
9	финансовые активы, кредитные убытки по которым ожидаются в течение всего срока жизни (индивидуальная оценка)	0	0	0	0
10	кредитно-обесцененные финансовые активы	0	0	0	0
11	Прекращение признания финансовых активов, в том числе:	0	0	0	0
12	финансовые активы, кредитные убытки по которым ожидаются в течение 12 месяцев	0	0	0	0
13	финансовые активы, кредитные убытки по которым ожидаются в течение всего срока жизни (коллективная оценка)	0	0	0	0
14	финансовые активы, кредитные убытки по которым ожидаются в течение всего срока жизни (индивидуальная оценка)	0	0	0	0
15	кредитно-обесцененные финансовые активы	0	0	0	0
16	Списание финансовых активов, в том числе:	(1151889)	0	0	(1151889)

17	финансовые активы, кредитные убытки по которым ожидаются в течение 12 месяцев	(1151889)	0	0	(1151889)
18	финансовые активы, кредитные убытки по которым ожидаются в течение всего срока жизни (коллективная оценка)	0	0	0	0
19	финансовые активы, кредитные убытки по которым ожидаются в течение всего срока жизни (индивидуальная оценка)	0	0	0	0
20	кредитно-обесцененные финансовые активы	0	0	0	0
21	Изменения в результате модификации, которая не привела к прекращению признания финансового актива, в том числе:	0	0	0	0
22	финансовые активы, кредитные убытки по которым ожидаются в течение 12 месяцев	0	0	0	0
23	финансовые активы, кредитные убытки по которым ожидаются в течение всего срока жизни (коллективная оценка)	0	0	0	0
24	финансовые активы, кредитные убытки по которым ожидаются в течение всего срока жизни (индивидуальная оценка)	0	0	0	0
25	кредитно-обесцененные финансовые активы	0	0	0	0
26	Изменение порядка определения оценочного убытка от обесценения, в том числе:	0	0	0	0
27	финансовые активы, кредитные убытки по которым ожидаются в течение 12 месяцев	0	0	0	0
28	финансовые активы, кредитные убытки по которым ожидаются в течение всего срока жизни (коллективная оценка)	0	0	0	0
29	финансовые активы, кредитные убытки по которым ожидаются в течение всего срока жизни (индивидуальная оценка)	0	0	0	0
30	кредитно-обесцененные финансовые активы	0	0	0	0
31	Прочие изменения, в том числе:	0	0	0	0
32	финансовые активы, кредитные убытки по которым ожидаются в течение 12 месяцев	0	0	0	0
33	финансовые активы, кредитные убытки по которым ожидаются в течение всего срока жизни (коллективная оценка)	0	0	0	0
34	финансовые активы, кредитные убытки по которым ожидаются в течение всего срока жизни (индивидуальная оценка)	0	0	0	0
35	кредитно-обесцененные финансовые активы	0	0	0	0

36	Полная балансовая стоимость по состоянию на 31.12.2017, в том числе:	1315	0	0	1315
37	финансовые активы, кредитные убытки по которым ожидаются в течение 12 месяцев	1315	0	0	1315
38	финансовые активы, кредитные убытки по которым ожидаются в течение всего срока жизни (коллективная оценка)	0	0	0	0
39	финансовые активы, кредитные убытки по которым ожидаются в течение всего срока жизни (индивидуальная оценка)	0	0	0	0
40	кредитно-обесцененные финансовые активы	0	0	0	0

Выверка изменений резерва под обесценение денежных средств

Таблица 5.5

Номер строки	Наименование показателя	Денежные средства на расчетных счетах	Денежные средства, переданные в доверительное управление	Прочие денежные средства	Итого
1	2	3	4	5	6
1	Резерв под обесценение по состоянию на 01.01.2018, в том числе:	0	0	0	0
2	финансовые активы, кредитные убытки по которым ожидаются в течение 12 месяцев	0	0	0	0
3	финансовые активы, кредитные убытки по которым ожидаются в течение всего срока жизни (коллективная оценка)	0	0	0	0
4	финансовые активы, кредитные убытки по которым ожидаются в течение всего срока жизни (индивидуальная оценка)	0	0	0	0
5	кредитно-обесцененные финансовые активы	0	0	0	0
6	Поступление финансовых активов, в том числе:	0	0	0	0
7	финансовые активы, кредитные убытки по которым ожидаются в течение 12 месяцев	0	0	0	0
8	финансовые активы, кредитные убытки по которым ожидаются в течение всего срока жизни (коллективная оценка)	0	0	0	0
9	финансовые активы, кредитные убытки по которым ожидаются в течение всего срока жизни (индивидуальная оценка)	0	0	0	0
10	кредитно-обесцененные финансовые активы	0	0	0	0
11	Прекращение признания финансовых активов, в том числе:	0	0	0	0
12	финансовые активы, кредитные убытки по которым ожидаются в течение 12 месяцев	0	0	0	0
13	финансовые активы, кредитные убытки по которым ожидаются в течение всего срока жизни (коллективная оценка)	0	0	0	0
14	финансовые активы, кредитные убытки по которым ожидаются в течение всего срока жизни (индивидуальная оценка)	0	0	0	0
15	кредитно-обесцененные финансовые активы	0	0	0	0
16	Списание финансовых активов, в том числе:	0	0	0	0
17	финансовые активы, кредитные убытки по которым ожидаются в течение 12 месяцев	0	0	0	0
18	финансовые активы, кредитные убытки по которым ожидаются в течение всего срока жизни (коллективная оценка)	0	0	0	0
19	финансовые активы, кредитные убытки по которым ожидаются в течение всего срока жизни (индивидуальная оценка)	0	0	0	0
20	кредитно-обесцененные финансовые активы	0	0	0	0
21	Изменения в результате модификации, которая не привела к прекращению признания финансового актива, в том числе:	0	0	0	0
22	финансовые активы, кредитные убытки по которым ожидаются в течение 12 месяцев	0	0	0	0
23	финансовые активы, кредитные убытки по которым ожидаются в течение всего срока жизни (коллективная оценка)	0	0	0	0
24	финансовые активы, кредитные убытки по которым ожидаются в течение всего срока жизни (индивидуальная оценка)	0	0	0	0
25	кредитно-обесцененные финансовые активы	0	0	0	0

26	Изменение порядка определения оценочного убытка от обесценения, в том числе:	0	0	0	0
27	финансовые активы, кредитные убытки по которым ожидаются в течение 12 месяцев	0	0	0	0
28	финансовые активы, кредитные убытки по которым ожидаются в течение всего срока жизни (коллективная оценка)	0	0	0	0
29	финансовые активы, кредитные убытки по которым ожидаются в течение всего срока жизни (индивидуальная оценка)	0	0	0	0
30	кредитно-обесцененные финансовые активы	0	0	0	0
31	Прочие изменения, в том числе:	0	0	0	0
32	финансовые активы, кредитные убытки по которым ожидаются в течение 12 месяцев	0	0	0	0
33	финансовые активы, кредитные убытки по которым ожидаются в течение всего срока жизни (коллективная оценка)	0	0	0	0
34	финансовые активы, кредитные убытки по которым ожидаются в течение всего срока жизни (индивидуальная оценка)	0	0	0	0
35	кредитно-обесцененные финансовые активы	0	0	0	0
36	Резерв под обесценение по состоянию на 31.12.2018, в том числе:	0	0	0	0
37	финансовые активы, кредитные убытки по которым ожидаются в течение 12 месяцев	0	0	0	0
38	финансовые активы, кредитные убытки по которым ожидаются в течение всего срока жизни (коллективная оценка)	0	0	0	0
39	финансовые активы, кредитные убытки по которым ожидаются в течение всего срока жизни (индивидуальная оценка)	0	0	0	0
40	кредитно-обесцененные финансовые активы	0	0	0	0

Выверка изменений резерва под обеспечение денежных средств

Таблица 5.5

Номер строки	Наименование показателя	Денежные средства на расчетных счетах	Денежные средства, переданные в доверительное управление	Прочие денежные средства	Итого
1	2	3	4	5	6
1	Резерв под обеспечение по состоянию на 01.01.2017, в том числе:	0	0	0	0
2	финансовые активы, кредитные убытки по которым ожидаются в течение 12 месяцев	0	0	0	0
3	финансовые активы, кредитные убытки по которым ожидаются в течение всего срока жизни (коллективная оценка)	0	0	0	0
4	финансовые активы, кредитные убытки по которым ожидаются в течение всего срока жизни (индивидуальная оценка)	0	0	0	0
5	кредитно-обесцененные финансовые активы	0	0	0	0
6	Поступление финансовых активов, в том числе:	0	0	0	0
7	финансовые активы, кредитные убытки по которым ожидаются в течение 12 месяцев	0	0	0	0
8	финансовые активы, кредитные убытки по которым ожидаются в течение всего срока жизни (коллективная оценка)	0	0	0	0
9	финансовые активы, кредитные убытки по которым ожидаются в течение всего срока жизни (индивидуальная оценка)	0	0	0	0
10	кредитно-обесцененные финансовые активы	0	0	0	0
11	Прекращение признания финансовых активов, в том числе:	0	0	0	0
12	финансовые активы, кредитные убытки по которым ожидаются в течение 12 месяцев	0	0	0	0
13	финансовые активы, кредитные убытки по которым ожидаются в течение всего срока жизни (коллективная оценка)	0	0	0	0
14	финансовые активы, кредитные убытки по которым ожидаются в течение всего срока жизни (индивидуальная оценка)	0	0	0	0
15	кредитно-обесцененные финансовые активы	0	0	0	0
16	Списание финансовых активов, в том числе:	0	0	0	0
17	финансовые активы, кредитные убытки по которым ожидаются в течение 12 месяцев	0	0	0	0
18	финансовые активы, кредитные убытки по которым ожидаются в течение всего срока жизни (коллективная оценка)	0	0	0	0
19	финансовые активы, кредитные убытки по которым ожидаются в течение всего срока жизни (индивидуальная оценка)	0	0	0	0
20	кредитно-обесцененные финансовые активы	0	0	0	0
21	Изменения в результате модификации, которая не привела к прекращению признания финансового актива, в том числе:	0	0	0	0
22	финансовые активы, кредитные убытки по которым ожидаются в течение 12 месяцев	0	0	0	0
23	финансовые активы, кредитные убытки по которым ожидаются в течение всего срока жизни (коллективная оценка)	0	0	0	0
24	финансовые активы, кредитные убытки по которым ожидаются в течение всего срока жизни (индивидуальная оценка)	0	0	0	0
25	кредитно-обесцененные финансовые активы	0	0	0	0

26	Изменение порядка определения оценочного убытка от обесценения, в том числе:	0	0	0	0
27	финансовые активы, кредитные убытки по которым ожидаются в течение 12 месяцев	0	0	0	0
28	финансовые активы, кредитные убытки по которым ожидаются в течение всего срока жизни (коллективная оценка)	0	0	0	0
29	финансовые активы, кредитные убытки по которым ожидаются в течение всего срока жизни (индивидуальная оценка)	0	0	0	0
30	кредитно-обесцененные финансовые активы	0	0	0	0
31	Прочие изменения, в том числе:	0	0	0	0
32	финансовые активы, кредитные убытки по которым ожидаются в течение 12 месяцев	0	0	0	0
33	финансовые активы, кредитные убытки по которым ожидаются в течение всего срока жизни (коллективная оценка)	0	0	0	0
34	финансовые активы, кредитные убытки по которым ожидаются в течение всего срока жизни (индивидуальная оценка)	0	0	0	0
35	кредитно-обесцененные финансовые активы	0	0	0	0
36	Резерв под обесценение по состоянию на 31.12.2017, в том числе:	0	0	0	0
37	финансовые активы, кредитные убытки по которым ожидаются в течение 12 месяцев	0	0	0	0
38	финансовые активы, кредитные убытки по которым ожидаются в течение всего срока жизни (коллективная оценка)	0	0	0	0
39	финансовые активы, кредитные убытки по которым ожидаются в течение всего срока жизни (индивидуальная оценка)	0	0	0	0
40	кредитно-обесцененные финансовые активы	0	0	0	0

Финансовые активы, в обязательном порядке классифицируемые как оцениваемые по справедливой стоимости через прибыль или убыток

Таблица 6.1

Номер строки	Наименование показателя	На 31 декабря 2018 г.	На 31 декабря 2017 г.
1	2	3	4
1	Ценные бумаги, удерживаемые для торговли	35877	19462
2	Прочие долевыми инструментами, удерживаемые для торговли	0	0
3	Производные финансовые инструменты, от которых ожидается увеличение экономических выгод	0	0
4	Встроенные производные финансовые инструменты, от которых ожидается увеличение экономических выгод	0	0
5	Займы выданные и депозиты в кредитных организациях и банках-нерезидентах, в обязательном порядке классифицируемые как оцениваемые по справедливой стоимости через прибыль или убыток	0	0
6	Итого	35877	19462

Реклассификации долговых инструментов в категорию финансовых активов, классифицируемых как оцениваемые по справедливой стоимости через прибыль или убыток в 2017-2018гг не было.

Ценные бумаги, удерживаемые для торговли

Таблица 6.2

Номер строки	Наименование показателя	На 31 декабря 2018 г.	На 31 декабря 2017 г.
1	2	3	4
1	Долевые ценные бумаги, удерживаемые для торговли, в том числе:	6951	2050
2	кредитных организаций и банков-нерезидентов	4123	2050
3	некредитных финансовых организаций	0	0
4	нефинансовых организаций	2827	0
5	Долговые ценные бумаги, удерживаемые для торговли, в том числе:	28926	17412
6	Правительства Российской Федерации	4774	77
7	субъектов Российской Федерации и органов местного самоуправления	0	0
8	иностраных государств	0	0
9	кредитных организаций и банков-нерезидентов	4844	15625
10	некредитных финансовых организаций	821	0
11	нефинансовых организаций	18488	1711
12	Итого	35877	19462

Финансовые активы, оцениваемые по амортизированной стоимости: средства в кредитных организациях и банках-нерезидентах

Таблица 10.1

Номер строки	Наименование показателя	На 31 декабря 2018 г.			На 31 декабря 2017 г.		
		Полная балансовая стоимость	Резерв под обесценение	Балансовая стоимость	Полная балансовая стоимость	Резерв под обесценение	Балансовая стоимость
1	2	3	4	5	6	7	8
1	Долговые ценные бумаги кредитных организаций и банков-нерезидентов, оцениваемые по амортизированной стоимости	0	0	0	0	0	0
2	Депозиты в кредитных организациях и банках-нерезидентах, оцениваемые по амортизированной стоимости, в том числе:	23829	0	23829	56310	0	56310
3	субординированные депозиты	0	0	0	0	0	0
4	Средства на клиринговых банковских счетах для исполнения обязательств и индивидуального клирингового обеспечения	0	0	0	0	0	0
5	Средства на клиринговых банковских счетах коллективного клирингового обеспечения (гарантийный фонд)	0	0	0	0	0	0
6	Средства коллективного клирингового обеспечения (гарантийный фонд), размещенные во вклады в кредитных организациях	0	0	0	0	0	0
7	Средства индивидуального клирингового обеспечения, размещенные во вклады в кредитных организациях	0	0	0	0	0	0
8	Средства в клиринговых организациях, предназначенные для исполнения обязательств, допущенных к клирингу, и индивидуального клирингового обеспечения	0	0	0	0	0	0
9	Средства в клиринговых организациях, предназначенные для коллективного клирингового обеспечения (гарантийный фонд)	0	0	0	0	0	0
10	Сделки обратного репо с кредитными организациями и банками-нерезидентами	0	0	0	0	0	0
11	Расчеты доверителей (комитентов) по брокерским операциям с ценными бумагами и другими финансовыми активами	1195	0	1195	1087	0	1087
12	Прочее	0	0	0	0	0	0
13	Итого	25024	0	25024	57397	0	57397

По состоянию на 31 декабря 2018 г. у некредитной финансовой организации были остатки средств в 2 кредитных организациях и банках-нерезидентах (на 31 декабря 2017 г.: 2 кредитных организациях и банках-нерезидентах) с общей суммой средств, превышающей 0 тысяч рублей. Совокупная сумма этих средств составляла 23 829 тысяч рублей (на 31 декабря 2017 г.: 56 310 тысяч рублей) или 100 процента (процентов) от общей суммы средств в кредитных организациях и банках-нерезидентах (на 31 декабря 2017 г.: 100 процента (процентов)).

Средства в кредитных организациях и банках-нерезидентах, использование которых ограничено, по состоянию на 31 декабря 2018 г. включают 0 тысяч рублей (на 31 декабря 2017 г.: 0 тысяч рублей).

Выверка изменений полной балансовой стоимости средств в кредитных организациях и банках-нерезидентах

Номер строки	Наименование показатели	Итого													
		3	4	5	6	7	8	9	10	11	12	13	14		
1	2														
1	Полная балансовая стоимость по состоянию на 01.01.2017 г. в том числе:														
2	финансовые активы, кредитные убытки по которым ожидаются в течение 12 месяцев	0	0	0	0	0	0	0	0	0	0	0	0	0	
3	финансовые активы, кредитные убытки по которым ожидаются в течение всего срока жизни (коллективная оценка)	0	0	0	0	0	0	0	0	0	0	0	0	0	
4	финансовые активы, кредитные убытки по которым ожидаются в течение всего срока жизни (индивидуальная оценка)	0	0	0	0	0	0	0	0	0	0	0	0	0	
5	кредитно-обесцененные финансовые активы	0	0	0	0	0	0	0	0	0	0	0	0	0	
6	Поступление финансовых активов, в том числе:	0	1127626	0	0	0	0	0	0	0	0	0	0	1155178	
7	финансовые активы, кредитные убытки по которым ожидаются в течение 12 месяцев	0	1127626	0	0	0	0	0	0	0	0	0	0	1155178	
8	финансовые активы, кредитные убытки по которым ожидаются в течение всего срока жизни (коллективная оценка)	0	0	0	0	0	0	0	0	0	0	0	0	0	
9	финансовые активы, кредитные убытки по которым ожидаются в течение всего срока жизни (индивидуальная оценка)	0	0	0	0	0	0	0	0	0	0	0	0	0	
10	кредитно-обесцененные финансовые активы	0	0	0	0	0	0	0	0	0	0	0	0	0	
11	Прекращение признания финансовых активов, в том числе:	0	0	0	0	0	0	0	0	0	0	0	0	0	
12	финансовые активы, кредитные убытки по которым ожидаются в течение 12 месяцев	0	0	0	0	0	0	0	0	0	0	0	0	0	
13	финансовые активы, кредитные убытки по которым ожидаются в течение всего срока жизни (коллективная оценка)	0	0	0	0	0	0	0	0	0	0	0	0	0	
14	финансовые активы, кредитные убытки по которым ожидаются в течение всего срока жизни (индивидуальная оценка)	0	0	0	0	0	0	0	0	0	0	0	0	0	
15	кредитно-обесцененные финансовые активы	0	0	0	0	0	0	0	0	0	0	0	0	0	
16	Списание финансовых активов, в том числе:	0	(1071316)	0	0	0	0	0	0	0	0	0	0	(1097780)	
17	финансовые активы, кредитные убытки по которым ожидаются в течение 12 месяцев	0	(1071316)	0	0	0	0	0	0	0	0	0	0	(1097780)	
18	финансовые активы, кредитные убытки по которым ожидаются в течение всего срока жизни (коллективная оценка)	0	0	0	0	0	0	0	0	0	0	0	0	0	
19	финансовые активы, кредитные убытки по которым ожидаются в течение всего срока жизни (индивидуальная оценка)	0	0	0	0	0	0	0	0	0	0	0	0	0	
20	Изменения в результате модификации, которая не привела к прекращению признания финансового актива, в том числе:	0	0	0	0	0	0	0	0	0	0	0	0	0	
21		0	0	0	0	0	0	0	0	0	0	0	0	0	

Выверка изменений резерва под обеспечение средств в кредитных организациях и банках-нерезидентах

Номер строки	Наименование показателя	Таблица 10.3													
		3	4	5	6	7	8	9	10	11	12	13	14		
1	Резерв под обесценение по состоянию на 01.01.2018, в том числе:	0	0	0	0	0	0	0	0	0	0	0	0	0	
2	финансовые активы, кредитные убытки по которым ожидаются в течение 12 месяцев	0	0	0	0	0	0	0	0	0	0	0	0	0	
3	финансовые активы, кредитные убытки по которым ожидаются в течение всего срока жизни (коллективная оценка)	0	0	0	0	0	0	0	0	0	0	0	0	0	
4	финансовые активы, кредитные убытки по которым ожидаются в течение всего срока жизни (индивидуальная оценка)	0	0	0	0	0	0	0	0	0	0	0	0	0	
5	кредитно-обесцененные финансовые активы	0	0	0	0	0	0	0	0	0	0	0	0	0	
6	Поступление финансовых активов, в том числе:	0	5	0	0	0	0	0	0	0	0	0	0	40	
7	финансовые активы, кредитные убытки по которым ожидаются в течение 12 месяцев	0	5	0	0	0	0	0	0	0	0	0	0	40	
8	финансовые активы, кредитные убытки по которым ожидаются в течение всего срока жизни (коллективная оценка)	0	0	0	0	0	0	0	0	0	0	0	0	0	
9	финансовые активы, кредитные убытки по которым ожидаются в течение всего срока жизни (индивидуальная оценка)	0	0	0	0	0	0	0	0	0	0	0	0	0	
10	кредитно-обесцененные финансовые активы	0	0	0	0	0	0	0	0	0	0	0	0	0	
11	Прекращение признания финансовых активов, в том числе:	0	0	0	0	0	0	0	0	0	0	0	0	0	
12	финансовые активы, кредитные убытки по которым ожидаются в течение 12 месяцев	0	0	0	0	0	0	0	0	0	0	0	0	0	
13	финансовые активы, кредитные убытки по которым ожидаются в течение всего срока жизни (коллективная оценка)	0	0	0	0	0	0	0	0	0	0	0	0	0	
14	финансовые активы, кредитные убытки по которым ожидаются в течение всего срока жизни (индивидуальная оценка)	0	0	0	0	0	0	0	0	0	0	0	0	0	
15	кредитно-обесцененные финансовые активы	0	0	0	0	0	0	0	0	0	0	0	0	0	
16	Списание финансовых активов, в том числе:	0	(5)	0	0	0	0	0	0	0	0	0	0	(40)	
17	финансовые активы, кредитные убытки по которым ожидаются в течение 12 месяцев	0	(5)	0	0	0	0	0	0	0	0	0	0	(40)	

18	финансовые активы, кредитные убытки по которым ожидаются в течение всего срока жизни (коллективная оценка)	0	0	0	0	0	0	0	0	0	0	0	0	0	0	0	0	0	0	0	0	0	0	0
19	финансовые активы, кредитные убытки по которым ожидаются в течение всего срока жизни (индивидуальная оценка)	0	0	0	0	0	0	0	0	0	0	0	0	0	0	0	0	0	0	0	0	0	0	0
20	кредитно-обесцененные финансовые активы	0	0	0	0	0	0	0	0	0	0	0	0	0	0	0	0	0	0	0	0	0	0	0
21	Изменения в результате модификации, которая не привела к прекращению признания финансового актива, в том числе:	0	0	0	0	0	0	0	0	0	0	0	0	0	0	0	0	0	0	0	0	0	0	0
22	финансовые активы, кредитные убытки по которым ожидаются в течение 12 месяцев	0	0	0	0	0	0	0	0	0	0	0	0	0	0	0	0	0	0	0	0	0	0	0
23	финансовые активы, кредитные убытки по которым ожидаются в течение всего срока жизни (коллективная оценка)	0	0	0	0	0	0	0	0	0	0	0	0	0	0	0	0	0	0	0	0	0	0	0
24	финансовые активы, кредитные убытки по которым ожидаются в течение всего срока жизни (индивидуальная оценка)	0	0	0	0	0	0	0	0	0	0	0	0	0	0	0	0	0	0	0	0	0	0	0
25	кредитно-обесцененные финансовые активы	0	0	0	0	0	0	0	0	0	0	0	0	0	0	0	0	0	0	0	0	0	0	0
26	Изменение порядка определения оценочного убытка от обесценения, в том числе:	0	0	0	0	0	0	0	0	0	0	0	0	0	0	0	0	0	0	0	0	0	0	0
27	финансовые активы, кредитные убытки по которым ожидаются в течение 12 месяцев	0	0	0	0	0	0	0	0	0	0	0	0	0	0	0	0	0	0	0	0	0	0	0
28	финансовые активы, кредитные убытки по которым ожидаются в течение всего срока жизни (коллективная оценка)	0	0	0	0	0	0	0	0	0	0	0	0	0	0	0	0	0	0	0	0	0	0	0
29	финансовые активы, кредитные убытки по которым ожидаются в течение всего срока жизни (индивидуальная оценка)	0	0	0	0	0	0	0	0	0	0	0	0	0	0	0	0	0	0	0	0	0	0	0
30	кредитно-обесцененные финансовые активы	0	0	0	0	0	0	0	0	0	0	0	0	0	0	0	0	0	0	0	0	0	0	0
31	Прочие изменения, в том числе:	0	0	0	0	0	0	0	0	0	0	0	0	0	0	0	0	0	0	0	0	0	0	0
32	финансовые активы, кредитные убытки по которым ожидаются в течение 12 месяцев	0	0	0	0	0	0	0	0	0	0	0	0	0	0	0	0	0	0	0	0	0	0	0
33	финансовые активы, кредитные убытки по которым ожидаются в течение всего срока жизни (коллективная оценка)	0	0	0	0	0	0	0	0	0	0	0	0	0	0	0	0	0	0	0	0	0	0	0
34	финансовые активы, кредитные убытки по которым ожидаются в течение всего срока жизни (индивидуальная оценка)	0	0	0	0	0	0	0	0	0	0	0	0	0	0	0	0	0	0	0	0	0	0	0
35	кредитно-обесцененные финансовые активы	0	0	0	0	0	0	0	0	0	0	0	0	0	0	0	0	0	0	0	0	0	0	0
36	Резерв под обесценение по состоянию на 31.12.2018, в том числе:	0	0	0	0	0	0	0	0	0	0	0	0	0	0	0	0	0	0	0	0	0	0	0
37	финансовые активы, кредитные убытки по которым ожидаются в течение 12 месяцев	0	0	0	0	0	0	0	0	0	0	0	0	0	0	0	0	0	0	0	0	0	0	0
38	финансовые активы, кредитные убытки по которым ожидаются в течение всего срока жизни (коллективная оценка)	0	0	0	0	0	0	0	0	0	0	0	0	0	0	0	0	0	0	0	0	0	0	0
39	финансовые активы, кредитные убытки по которым ожидаются в течение всего срока жизни (индивидуальная оценка)	0	0	0	0	0	0	0	0	0	0	0	0	0	0	0	0	0	0	0	0	0	0	0

40	кредитно-обеспеченные финансовые активы	0	0	0	0	0	0	0	0	0	0	0	0	0	0
----	---	---	---	---	---	---	---	---	---	---	---	---	---	---	---

Информация по номинальным процентным ставкам и ожидаемым срокам погашения по средствам в кредитных организациях и банках-нерезидентах

Таблица 10.4

Номер строки	Наименование показателя	На 31 декабря 2018 г.		На 31 декабря 2017 г.	
		Диапазон контрактных процентных ставок	Временной интервал сроков погашения	Диапазон контрактных процентных ставок	Временной интервал сроков погашения
1	2	3	4	5	6
1	Долговые ценные бумаги в кредитных организациях и банках нерезидентах, оцениваемые по амортизированной стоимости	0	0	0	0
2	Депозиты в кредитных организациях и банках-нерезидентах, оцениваемые по амортизированной стоимости	7,15	от 5 до 30	5,49-7,80	от 10 до 30
3	Средства на клиринговых банковских счетах для исполнения обязательств и индивидуального клирингового обеспечения	0	0	0	0
4	Средства на клиринговых банковских счетах коллективного клирингового обеспечения (гарантийный фонд)	0	0	0	0
5	Средства коллективного клирингового обеспечения (гарантийный фонд), размещенные во вклады в кредитных организациях	0	0	0	0
6	Средства индивидуального клирингового обеспечения, размещенные во вклады в кредитных организациях	0	0	0	0
7	Средства в клиринговых организациях, предназначенные для исполнения обязательств, допущенных к клирингу, и индивидуального клирингового обеспечения	0	0	0	0
8	Средства в клиринговых организациях, предназначенные для коллективного клирингового обеспечения (гарантийный фонд)	0	0	0	0
9	Сделки обратного репо с кредитными организациями и банками-нерезидентами	0	0	0	0
10	Расчеты доверителей (комитентов) по брокерским операциям с ценными бумагами и другими финансовыми активами	3,0-6,44	от 365	6,0-10,22	от 90

Финансовые активы, оцениваемые по амортизированной стоимости: займы выданные и прочие размещенные средства

Таблица 11.1

Номер строки	Наименование показателя	На 31 декабря 2018 г.			На 31 декабря 2017 г.		
		Полная балансовая стоимость	Резерв под обеспечение	Балансовая стоимость	Полная балансовая стоимость	Резерв под обеспечение	Балансовая стоимость
1	2	3	4	5	6	7	8
1	Требования по возврату выданного обеспечения	0	0	0	0	0	0
2	Долговые ценные бумаги не кредитных организаций, оцениваемые по амортизированной стоимости	0	0	0	0	0	0
3	Средства не кредитных клиринговых организациях	0	X	0	0	X	0
4	Маржинальные займы, предоставленные физическим лицам, оцениваемые по амортизированной стоимости	0	0	0	0	0	0
5	Маржинальные займы, предоставленные юридическим лицам и индивидуальным предпринимателям, оцениваемые по амортизированной стоимости	0	0	0	0	0	0
6	Прочие выданные займы и размещенные средства, оцениваемые по амортизированной стоимости	0	0	0	0	0	0
7	Сделки обратного репо с не кредитными организациями	1997	0	0	0	0	0
8	Итого	1997	0	0	0	0	0

Информация об оценочной справедливой стоимости займов и прочих размещенных средств раскрывается в примечании 56 настоящего приложения.

Информация о реклассификации долговых инструментов в категорию финансовых активов, оцениваемых по амортизированной стоимости, представлена в таблице 37.2 примечания 37 настоящего приложения. Информация о реклассификации из категории финансовых активов, оцениваемых по амортизированной стоимости, представлена в таблице 6.4 примечания 6 и таблице 8.5 примечания 8 настоящего приложения.

30	кредитно-обесцененные финансовые активы	0	0	0	0	0	0	0	0
31	Прочие изменения, в том числе:	0	0	0	0	0	0	0	0
32	финансовые активы, кредитные убытки по которым ожидаются в течение 12 месяцев	0	0	0	0	0	0	0	0
33	финансовые активы, кредитные убытки по которым ожидаются в течение всего срока жизни (коллективная оценка)	0	0	0	0	0	0	0	0
34	финансовые активы, кредитные убытки по которым ожидаются в течение всего срока жизни (индивидуальная оценка)	0	0	0	0	0	0	0	0
35	кредитно-обесцененные финансовые активы	0	0	0	0	0	0	0	0
36	Полная балансовая стоимость по состоянию на 31.12.2018 , в том числе:	0	0	0	0	0	0	0	0
37	финансовые активы, кредитные убытки по которым ожидаются в течение 12 месяцев	0	0	0	0	0	0	0	0
38	финансовые активы, кредитные убытки по которым ожидаются в течение всего срока жизни (коллективная оценка)	0	0	0	0	0	0	0	0
39	финансовые активы, кредитные убытки по которым ожидаются в течение всего срока жизни (индивидуальная оценка)	0	0	0	0	0	0	0	0
40	кредитно-обесцененные финансовые активы	0	0	0	0	0	0	0	0

36	Полная балансовая стоимость по состоянию на 31.12.2017, в том числе:	0	0	0	0	0	0	0	0
37	финансовые активы, кредитные убытки по которым ожидаются в течение 12 месяцев	0	0	0	0	0	0	0	0
38	финансовые активы, кредитные убытки по которым ожидаются в течение всего срока жизни (коллективная оценка)	0	0	0	0	0	0	0	0
39	финансовые активы, кредитные убытки по которым ожидаются в течение всего срока жизни (индивидуальная оценка)	0	0	0	0	0	0	0	0
40	кредитно-обесцененные финансовые активы	0	0	0	0	0	0	0	0

34	финансовые активы, кредитные убытки по которым ожидаются в течение всего срока жизни (индивидуальная оценка)	0	0	0	0	0	0	0	0
35	кредитно-обесцененные финансовые активы	0	0	0	0	0	0	0	0
36	Оценочный убыток от обесценения по состоянию на 31.12.2018, в том числе:	0	0	0	0	0	0	0	0
37	финансовые активы, кредитные убытки по которым ожидаются в течение 12 месяцев	0	0	0	0	0	0	0	0
38	финансовые активы, кредитные убытки по которым ожидаются в течение всего срока жизни (коллективная оценка)	0	0	0	0	0	0	0	0
39	финансовые активы, кредитные убытки по которым ожидаются в течение всего срока жизни (индивидуальная оценка)	0	0	0	0	0	0	0	0
40	кредитно-обесцененные финансовые активы	0	0	0	0	0	0	0	0

34	финансовые активы, кредитные убытки по которым ожидаются в течение всего срока жизни (индивидуальная оценка)	0	0	0	0	0	0	0	0
35	кредитно-обесцененные финансовые активы	0	0	0	0	0	0	0	0
36	Оценочный убыток от обесценения по состоянию на 31.12.2017, в том числе:	0	0	0	0	0	0	0	0
37	финансовые активы, кредитные убытки по которым ожидаются в течение 12 месяцев	0	0	0	0	0	0	0	0
38	финансовые активы, кредитные убытки по которым ожидаются в течение всего срока жизни (коллективная оценка)	0	0	0	0	0	0	0	0
39	финансовые активы, кредитные убытки по которым ожидаются в течение всего срока жизни (индивидуальная оценка)	0	0	0	0	0	0	0	0
40	кредитно-обесцененные финансовые активы	0	0	0	0	0	0	0	0

Финансовые активы, оцениваемые по амортизированной стоимости: дебиторская задолженность

Таблица 12.1

Номер строки	Наименование показателя	На 31 декабря 2018 г.			На 31 декабря 2017 г.		
		Полная балансовая стоимость	Резерв под обесценение	Балансовая стоимость	Полная балансовая стоимость	Резерв под обесценение	Балансовая стоимость
1	2	3	4	5	6	7	8
1	Расчеты по начисленным доходам по акциям, долям, паям	0	0	0	0	0	0
2	Дебиторская задолженность клиентов	1	0	1	0	0	0
3	Расчеты с валютными и фондовыми биржами	0	0	0	0	0	0
4	Расчеты по конверсионным операциям, производным финансовым инструментам, операциям с ценными бумагами	0	0	0	0	0	0
5	Расчеты по финансовой аренде	0	0	0	0	0	0
6	Прочая дебиторская задолженность	62	0	62	0	0	0
7	Итого	63	0	63	0	0	0

Дебиторская задолженность клиентов представлена задолженностью клиентов по (брокерской деятельности) в сумме 0,7 тысяч рублей (на 31 декабря 2017 г.: 0 тысяч рублей), (доверительное управление) 0,3 тысяч рублей (на 31 декабря 2017 г.: 0 тысяч рублей).

Финансовой аренды в 2017-2018 гг не было.

Выверка изменений полной балансовой стоимости дебиторской задолженности

Таблица 12.2

Номер строки	Наименование показателя	Дебиторская задолженность клиентов	Расчеты с валютными и фондовыми биржами	Расчеты по конверсионным операциям, произвольным финансовым инструментам, операциям с ценными бумагами	Расчеты по финансовой аренде	Прочая дебиторская задолженность	Итого
1	2	3	4	5	6	7	8
1	Полная балансовая стоимость по состоянию на 01.01.2018, в том числе:	0	0	0	0	0	0
2	финансовые активы, кредитные убытки по которым ожидаются в течение 12 месяцев	0	0	0	0	0	0
3	финансовые активы, кредитные убытки по которым ожидаются в течение всего срока жизни (коллективная оценка)	0	0	0	0	0	0
4	финансовые активы, кредитные убытки по которым ожидаются в течение всего срока жизни (индивидуальная оценка)	0	0	0	0	0	0
5	кредитно-обесцененные финансовые активы	0	0	0	0	0	0
6	Поступление финансовых активов, в том числе:	1	577	89928	0	2173	92679
7	финансовые активы, кредитные убытки по которым ожидаются в течение 12 месяцев	0	577	89928	0	0	90505
8	финансовые активы, кредитные убытки по которым ожидаются в течение всего срока жизни (коллективная оценка)	1	0	0	0	2173	2174
9	финансовые активы, кредитные убытки по которым ожидаются в течение всего срока жизни (индивидуальная оценка)	0	0	0	0	0	0
10	кредитно-обесцененные финансовые активы	0	0	0	0	0	0
11	Прекращение признания финансовых активов, в том числе:	0	0	0	0	0	0
12	финансовые активы, кредитные убытки по которым ожидаются в течение 12 месяцев	0	0	0	0	0	0
13	финансовые активы, кредитные убытки по которым ожидаются в течение всего срока жизни (коллективная оценка)	0	0	0	0	0	0
14	финансовые активы, кредитные убытки по которым ожидаются в течение всего срока жизни (индивидуальная оценка)	0	0	0	0	0	0
15	кредитно-обесцененные финансовые активы	0	0	0	0	0	0
16	Списание финансовых активов, в том числе:	0	(577)	(89928)	0	(2111)	(92616)
17	финансовые активы, кредитные убытки по которым ожидаются в течение 12 месяцев	0	(577)	(89928)	0	0	(90505)
18	финансовые активы, кредитные убытки по которым ожидаются в течение всего срока жизни (коллективная оценка)	0	0	0	0	(2111)	(2111)
19	финансовые активы, кредитные убытки по которым ожидаются в течение всего срока жизни (индивидуальная оценка)	0	0	0	0	0	0
20	кредитно-обесцененные финансовые активы	0	0	0	0	0	0
21	Изменения в результате модификации, которая не привела к прекращению признания финансового актива, в том числе:	0	0	0	0	0	0
22	финансовые активы, кредитные убытки по которым ожидаются в течение 12 месяцев	0	0	0	0	0	0
23	финансовые активы, кредитные убытки по которым ожидаются в течение всего срока жизни (коллективная оценка)	0	0	0	0	0	0
24	финансовые активы, кредитные убытки по которым ожидаются в течение всего срока жизни (индивидуальная оценка)	0	0	0	0	0	0
25	кредитно-обесцененные финансовые активы	0	0	0	0	0	0
26	Изменение порядка определения оценочного убытка от обесценения, в том числе:	0	0	0	0	0	0
27	финансовые активы, кредитные убытки по которым ожидаются в течение 12 месяцев	0	0	0	0	0	0
28	финансовые активы, кредитные убытки по которым ожидаются в течение всего срока жизни (коллективная оценка)	0	0	0	0	0	0

29	финансовые активы, кредитные убытки по которым ожидаются в течение всего срока жизни (индивидуальная оценка)	0	0	0	0	0	0
30	кредитно-обесцененные финансовые активы	0	0	0	0	0	0
31	Прочие изменения, в том числе:	0	0	0	0	0	0
32	финансовые активы, кредитные убытки по которым ожидаются в течение 12 месяцев	0	0	0	0	0	0
33	финансовые активы, кредитные убытки по которым ожидаются в течение всего срока жизни (коллективная оценка)	0	0	0	0	0	0
34	финансовые активы, кредитные убытки по которым ожидаются в течение всего срока жизни (индивидуальная оценка)	0	0	0	0	0	0
35	кредитно-обесцененные финансовые активы	0	0	0	0	0	0
36	Полная балансовая стоимость по состоянию на 31.12.2018, в том числе:	1	0	0	0	62	63
37	финансовые активы, кредитные убытки по которым ожидаются в течение 12 месяцев	0	0	0	0	0	0
38	финансовые активы, кредитные убытки по которым ожидаются в течение всего срока жизни (коллективная оценка)	1	0	0	0	62	63
39	финансовые активы, кредитные убытки по которым ожидаются в течение всего срока жизни (индивидуальная оценка)	0	0	0	0	0	0
40	кредитно-обесцененные финансовые активы	0	0	0	0	0	0

Выверка изменений полной балансовой стоимости дебиторской задолженности

Таблица 12.2

Номер строки	Наименование показателя	Дебиторская задолженность клиентов	Расчеты с валютными и фондовыми биржами	Расчеты по конверсионным операциям, производным финансовым инструментам, операциям с ценными бумагами	Расчеты по финансовой аренде	Прочая дебиторская задолженность	Итого
1	2	3	4	5	6	7	8
1	Полная балансовая стоимость по состоянию на 01.01.2017, в том числе:	0	0	0	0	0	0
2	финансовые активы, кредитные убытки по которым ожидаются в течение 12 месяцев	0	0	0	0	0	0
3	финансовые активы, кредитные убытки по которым ожидаются в течение всего срока жизни (коллективная оценка)	0	0	0	0	0	0
4	финансовые активы, кредитные убытки по которым ожидаются в течение всего срока жизни (индивидуальная оценка)	0	0	0	0	0	0
5	кредитно-обесцененные финансовые активы	0	0	0	0	0	0
6	Поступление финансовых активов, в том числе:	0	0	0	0	1601	1601
7	финансовые активы, кредитные убытки по которым ожидаются в течение 12 месяцев	0	0	0	0	0	0
8	финансовые активы, кредитные убытки по которым ожидаются в течение всего срока жизни (коллективная оценка)	0	0	0	0	1601	1601
9	финансовые активы, кредитные убытки по которым ожидаются в течение всего срока жизни (индивидуальная оценка)	0	0	0	0	0	0
10	кредитно-обесцененные финансовые активы	0	0	0	0	0	0
11	Прекращение признания финансовых активов, в том числе:	0	0	0	0	0	0
12	финансовые активы, кредитные убытки по которым ожидаются в течение 12 месяцев	0	0	0	0	0	0
13	финансовые активы, кредитные убытки по которым ожидаются в течение всего срока жизни (коллективная оценка)	0	0	0	0	0	0
14	финансовые активы, кредитные убытки по которым ожидаются в течение всего срока жизни (индивидуальная оценка)	0	0	0	0	0	0
15	кредитно-обесцененные финансовые активы	0	0	0	0	0	0
16	Списание финансовых активов, в том числе:	0	0	0	0	(1601)	(1601)
17	финансовые активы, кредитные убытки по которым ожидаются в течение 12 месяцев	0	0	0	0	0	0
18	финансовые активы, кредитные убытки по которым ожидаются в течение всего срока жизни (коллективная оценка)	0	0	0	0	(1601)	(1601)
19	финансовые активы, кредитные убытки по которым ожидаются в течение всего срока жизни (индивидуальная оценка)	0	0	0	0	0	0
20	кредитно-обесцененные финансовые активы	0	0	0	0	0	0
21	Изменения в результате модификации, которая не привела к прекращению признания финансового актива, в том числе:	0	0	0	0	0	0
22	финансовые активы, кредитные убытки по которым ожидаются в течение 12 месяцев	0	0	0	0	0	0
23	финансовые активы, кредитные убытки по которым ожидаются в течение всего срока жизни (коллективная оценка)	0	0	0	0	0	0
24	финансовые активы, кредитные убытки по которым ожидаются в течение всего срока жизни (индивидуальная оценка)	0	0	0	0	0	0
25	кредитно-обесцененные финансовые активы	0	0	0	0	0	0
26	Изменение порядка определения оценочного убытка от обесценения, в том числе:	0	0	0	0	0	0
27	финансовые активы, кредитные убытки по которым ожидаются в течение 12 месяцев	0	0	0	0	0	0
28	финансовые активы, кредитные убытки по которым ожидаются в течение всего срока жизни (коллективная оценка)	0	0	0	0	0	0
29	финансовые активы, кредитные убытки по которым ожидаются в течение всего срока жизни (индивидуальная оценка)	0	0	0	0	0	0
30	кредитно-обесцененные финансовые активы	0	0	0	0	0	0
31	Прочие изменения, в том числе:	0	0	0	0	0	0
32	финансовые активы, кредитные убытки по которым ожидаются в течение 12 месяцев	0	0	0	0	0	0

33	финансовые активы, кредитные убытки по которым ожидаются в течение всего срока жизни (коллективная оценка)	0	0	0	0	0	0
34	финансовые активы, кредитные убытки по которым ожидаются в течение всего срока жизни (индивидуальная оценка)	0	0	0	0	0	0
35	кредитно-обесцененные финансовые активы	0	0	0	0	0	0
36	Полная балансовая стоимость по состоянию на 31.12.2017, в том числе:	0	0	0	0	0	0
37	финансовые активы, кредитные убытки по которым ожидаются в течение 12 месяцев	0	0	0	0	0	0
38	финансовые активы, кредитные убытки по которым ожидаются в течение всего срока жизни (коллективная оценка)	0	0	0	0	0	0
39	финансовые активы, кредитные убытки по которым ожидаются в течение всего срока жизни (индивидуальная оценка)	0	0	0	0	0	0
40	кредитно-обесцененные финансовые активы	0	0	0	0	0	0

Выверка изменений резерва под обесценение дебиторской задолженности

Таблица 12.3

Номер строки	Наименование показателя	Дебиторская задолженность клиентов	Расчеты с валютными и фондовыми биржами	Расчеты по конверсионным операциям, производным финансовым инструментам, операциям с ценными бумагами	Расчеты по финансовой аренде	Прочая дебиторская задолженность	Итого
1	2	3	4	5	6	7	8
1	Резерв под обесценение по состоянию на 01.01.2018, в том числе:	0	0	0	0	0	0
2	финансовые активы, кредитные убытки по которым ожидаются в течение 12 месяцев	0	0	0	0	0	0
3	финансовые активы, кредитные убытки по которым ожидаются в течение всего срока жизни (коллективная оценка)	0	0	0	0	0	0
4	финансовые активы, кредитные убытки по которым ожидаются в течение всего срока жизни (индивидуальная оценка)	0	0	0	0	0	0
5	кредитно-обесцененные финансовые активы	0	0	0	0	0	0
6	Поступление финансовых активов, в том числе:	0	0	0	0	65	65
7	финансовые активы, кредитные убытки по которым ожидаются в течение 12 месяцев	0	0	0	0	0	0
8	финансовые активы, кредитные убытки по которым ожидаются в течение всего срока жизни (коллективная оценка)	0	0	0	0	65	65
9	финансовые активы, кредитные убытки по которым ожидаются в течение всего срока жизни (индивидуальная оценка)	0	0	0	0	0	0
10	кредитно-обесцененные финансовые активы	0	0	0	0	0	0
11	Прекращение признания финансовых активов, в том числе:	0	0	0	0	0	0
12	финансовые активы, кредитные убытки по которым ожидаются в течение 12 месяцев	0	0	0	0	0	0
13	финансовые активы, кредитные убытки по которым ожидаются в течение всего срока жизни (коллективная оценка)	0	0	0	0	0	0
14	финансовые активы, кредитные убытки по которым ожидаются в течение всего срока жизни (индивидуальная оценка)	0	0	0	0	0	0
15	кредитно-обесцененные финансовые активы	0	0	0	0	0	0
16	Списание финансовых активов, в том числе:	0	0	0	0	(65)	(65)
17	финансовые активы, кредитные убытки по которым ожидаются в течение 12 месяцев	0	0	0	0	0	0
18	финансовые активы, кредитные убытки по которым ожидаются в течение всего срока жизни (коллективная оценка)	0	0	0	0	(65)	(65)
19	финансовые активы, кредитные убытки по которым ожидаются в течение всего срока жизни (индивидуальная оценка)	0	0	0	0	0	0
20	кредитно-обесцененные финансовые активы	0	0	0	0	0	0
21	Изменения в результате модификации, которая не привела к прекращению признания финансового актива, в том числе:	0	0	0	0	0	0
22	финансовые активы, кредитные убытки по которым ожидаются в течение 12 месяцев	0	0	0	0	0	0
23	финансовые активы, кредитные убытки по которым ожидаются в течение всего срока жизни (коллективная оценка)	0	0	0	0	0	0
24	финансовые активы, кредитные убытки по которым ожидаются в течение всего срока жизни (индивидуальная оценка)	0	0	0	0	0	0
25	кредитно-обесцененные финансовые активы	0	0	0	0	0	0
26	Изменение порядка определения оценочного убытка от обесценения, в том числе:	0	0	0	0	0	0
27	финансовые активы, кредитные убытки по которым ожидаются в течение 12 месяцев	0	0	0	0	0	0

28	финансовые активы, кредитные убытки по которым ожидаются в течение всего срока жизни (коллективная оценка)	0	0	0	0	0	0
29	финансовые активы, кредитные убытки по которым ожидаются в течение всего срока жизни (индивидуальная оценка)	0	0	0	0	0	0
30	кредитно-обесцененные финансовые активы	0	0	0	0	0	0
31	Прочие изменения, в том числе:	0	0	0	0	0	0
32	финансовые активы, кредитные убытки по которым ожидаются в течение 12 месяцев	0	0	0	0	0	0
33	финансовые активы, кредитные убытки по которым ожидаются в течение всего срока жизни (коллективная оценка)	0	0	0	0	0	0
34	финансовые активы, кредитные убытки по которым ожидаются в течение всего срока жизни (индивидуальная оценка)	0	0	0	0	0	0
35	кредитно-обесцененные финансовые активы	0	0	0	0	0	0
36	Резерв под обесценение по состоянию на 31.12.2018 , в том числе:	0	0	0	0	0	0
37	финансовые активы, кредитные убытки по которым ожидаются в течение 12 месяцев	0	0	0	0	0	0
38	финансовые активы, кредитные убытки по которым ожидаются в течение всего срока жизни (коллективная оценка)	0	0	0	0	0	0
39	финансовые активы, кредитные убытки по которым ожидаются в течение всего срока жизни (индивидуальная оценка)	0	0	0	0	0	0
40	кредитно-обесцененные финансовые активы	0	0	0	0	0	0

Выверка изменений резерва под обесценение дебиторской задолженности

Таблица 12.3

Номер строки	Наименование показателя	Дебиторская задолженность клиентов	Расчеты с валютными и фондовыми биржами	Расчеты по конверсионным операциям, производным финансовым инструментам, операциям с ценными бумагами	Расчеты по финансовой аренде	Прочая дебиторская задолженность	Итого
1	2	3	4	5	6	7	8
1	Резерв под обесценение по состоянию на 01.01.2017, в том числе:	0	0	0	0	0	0
2	финансовые активы, кредитные убытки по которым ожидаются в течение 12 месяцев	0	0	0	0	0	0
3	финансовые активы, кредитные убытки по которым ожидаются в течение всего срока жизни (коллективная оценка)	0	0	0	0	0	0
4	финансовые активы, кредитные убытки по которым ожидаются в течение всего срока жизни (индивидуальная оценка)	0	0	0	0	0	0
5	кредитно-обесцененные финансовые активы	0	0	0	0	0	0
6	Поступление финансовых активов, в том числе:	0	0	0	0	0	0
7	финансовые активы, кредитные убытки по которым ожидаются в течение 12 месяцев	0	0	0	0	0	0
8	финансовые активы, кредитные убытки по которым ожидаются в течение всего срока жизни (коллективная оценка)	0	0	0	0	0	0
9	финансовые активы, кредитные убытки по которым ожидаются в течение всего срока жизни (индивидуальная оценка)	0	0	0	0	0	0
10	кредитно-обесцененные финансовые активы	0	0	0	0	0	0
11	Прекращение признания финансовых активов, в том числе:	0	0	0	0	0	0
12	финансовые активы, кредитные убытки по которым ожидаются в течение 12 месяцев	0	0	0	0	0	0
13	финансовые активы, кредитные убытки по которым ожидаются в течение всего срока жизни (коллективная оценка)	0	0	0	0	0	0
14	финансовые активы, кредитные убытки по которым ожидаются в течение всего срока жизни (индивидуальная оценка)	0	0	0	0	0	0
15	кредитно-обесцененные финансовые активы	0	0	0	0	0	0
16	Списание финансовых активов, в том числе:	0	0	0	0	0	0
17	финансовые активы, кредитные убытки по которым ожидаются в течение 12 месяцев	0	0	0	0	0	0
18	финансовые активы, кредитные убытки по которым ожидаются в течение всего срока жизни (коллективная оценка)	0	0	0	0	0	0
19	финансовые активы, кредитные убытки по которым ожидаются в течение всего срока жизни (индивидуальная оценка)	0	0	0	0	0	0
20	кредитно-обесцененные финансовые активы	0	0	0	0	0	0
21	Изменения в результате модификации, которая не привела к прекращению признания финансового актива, в том числе:	0	0	0	0	0	0
22	финансовые активы, кредитные убытки по которым ожидаются в течение 12 месяцев	0	0	0	0	0	0
23	финансовые активы, кредитные убытки по которым ожидаются в течение всего срока жизни (коллективная оценка)	0	0	0	0	0	0
24	финансовые активы, кредитные убытки по которым ожидаются в течение всего срока жизни (индивидуальная оценка)	0	0	0	0	0	0
25	кредитно-обесцененные финансовые активы	0	0	0	0	0	0
26	Изменение порядка определения оценочного убытка от обесценения, в том числе:	0	0	0	0	0	0
27	финансовые активы, кредитные убытки по которым ожидаются в течение 12 месяцев	0	0	0	0	0	0

28	финансовые активы, кредитные убытки по которым ожидаются в течение всего срока жизни (коллективная оценка)	0	0	0	0	0	0
29	финансовые активы, кредитные убытки по которым ожидаются в течение всего срока жизни (индивидуальная оценка)	0	0	0	0	0	0
30	кредитно-обесцененные финансовые активы	0	0	0	0	0	0
31	Прочие изменения, в том числе:	0	0	0	0	0	0
32	финансовые активы, кредитные убытки по которым ожидаются в течение 12 месяцев	0	0	0	0	0	0
33	финансовые активы, кредитные убытки по которым ожидаются в течение всего срока жизни (коллективная оценка)	0	0	0	0	0	0
34	финансовые активы, кредитные убытки по которым ожидаются в течение всего срока жизни (индивидуальная оценка)	0	0	0	0	0	0
35	кредитно-обесцененные финансовые активы	0	0	0	0	0	0
36	Резерв под обесценение по состоянию на 31.12.2017, в том числе:	0	0	0	0	0	0
37	финансовые активы, кредитные убытки по которым ожидаются в течение 12 месяцев	0	0	0	0	0	0
38	финансовые активы, кредитные убытки по которым ожидаются в течение всего срока жизни (коллективная оценка)	0	0	0	0	0	0
39	финансовые активы, кредитные убытки по которым ожидаются в течение всего срока жизни (индивидуальная оценка)	0	0	0	0	0	0
40	кредитно-обесцененные финансовые активы	0	0	0	0	0	0

Нематериальные активы

Таблица 18.1

Номер строки	Наименование показателя	Программное обеспечение	Лицензии и франшизы	Прочее	Итого
1	2	3	4	5	6
1	Стоимость (или оценка) на 1 января 2017 г.	13	0	0	13
2	Накопленная амортизация	0	0	0	0
3	Балансовая стоимость на 1 января 2017 г.	13	0	0	13
4	Поступление	2648	0	0	2648
5	Затраты на создание	0	0	0	0
6	Перевод в долгосрочные активы (активы выбывающих групп), классифицированные как предназначенные для продажи	0	0	0	0
7	Выбытие	(3)	0	0	(3)
8	Амортизационные отчисления	(47)	0	0	(47)
9	Отражение величины обесценения в отчете о финансовых результатах	0	0	0	0
10	Восстановление обесценения в отчете о финансовых результатах	0	0	0	0
11	Переоценка	0	0	0	0
12	Прочее	0	0	0	0
13	Балансовая стоимость на 31 декабря 2017 г.	2611	0	0	2611
14	Стоимость (или оценка) на 31 декабря 2017 г.	2658	0	0	2658
15	Накопленная амортизация	(47)	0	0	(47)
16	Балансовая стоимость на 31 декабря 2017 г.	2 611	0	0	2 611
17	Поступление	108	0	0	108
18	Затраты на создание	0	0	0	0
19	Перевод в долгосрочные активы (активы выбывающих групп), классифицированные как предназначенные для продажи	0	0	0	0
20	Выбытие	0	0	0	0
21	Амортизационные отчисления	(432)	0	0	(432)
22	Отражение величины обесценения в отчете о финансовых результатах	0	0	0	0
23	Восстановление обесценения в отчете о финансовых результатах	0	0	0	0
24	Переоценка	0	0	0	0
25	Прочее	0	0	0	0
26	Балансовая стоимость на 31 декабря 2018 г.	2287	0	0	2287
27	Стоимость (или оценка) на 31 декабря 2018 г.	2766	0	0	2766
28	Накопленная амортизация	(481)	0	0	(481)
29	Балансовая стоимость на 31 декабря 2018 г.	2287	0	0	2287

В организации отсутствуют нематериальные активы с неопределенным сроком полезной службы на 31 декабря 2017 г. и на 31 декабря 2018 г.

Нематериальные активы в течение 2017 г. и 2018 г. не приобретались за заемные средства.

Основные средства

Таблица 19.1

Номер строки	Наименование показателя	Земля, здания и сооружения	Офисное и компьютерное оборудование	Незавершенное строительство	Транспортные средства	Прочее	Итого
1	2	3	4	5	6	7	8
1	Стоимость (или оценка) на 1 января 2017 г.	0	0	0	0	0	0
2	Накопленная амортизация	0	0	0	0	0	0
3	Балансовая стоимость на 1 января 2017 г.	0	0	0	0	0	0
4	Поступления	0	0	0	0	0	0
5	Затраты на сооружение (создание)	0	0	0	0	0	0
6	Передача	0	0	0	0	0	0
7	Перевод в долгосрочные активы (выбывающие группы), классифицируемые как предназначенные для продажи	0	0	0	0	0	0
8	Выбытия	0	0	0	0	0	0
9	Амортизационные отчисления	0	0	0	0	0	0
10	Отражение величины обесценения в отчете о финансовых результатах	0	0	0	0	0	0
11	Восстановление обесценения в отчете о финансовых результатах	0	0	0	0	0	0
12	Переоценка	0	0	0	0	0	0
13	Прочее	0	0	0	0	0	0
14	Балансовая стоимость на 31 декабря 2017	0	0	0	0	0	0
15	Стоимость (или оценка) на 31 декабря 2017 г.	0	0	0	0	0	0
16	Накопленная амортизация	0	0	0	0	0	0
17	Балансовая стоимость на 31 декабря 2017	0	0	0	0	0	0
18	Поступления	0	613	0	0	0	613
19	Затраты на сооружение (создание)	0	0	0	0	0	0
20	Передачи	0	0	0	0	0	0
21	Перевод в долгосрочные активы (выбывающие группы), классифицируемые как предназначенные для продажи	0	0	0	0	0	0
22	Выбытия	0	0	0	0	0	0
23	Амортизационные отчисления	0	(206)	0	0	0	(206)
24	Отражение величины обесценения в отчете о финансовых результатах	0	0	0	0	0	0
25	Восстановление обесценения в отчете о финансовых результатах	0	0	0	0	0	0
26	Переоценка	0	0	0	0	0	0
27	Прочее	0	0	0	0	0	0
28	Балансовая стоимость на 31 декабря 2018	0	407	0	0	0	407
29	Стоимость (или оценка) на 31 декабря 2018 г.	0	613	0	0	0	613
30	Накопленная амортизация	0	(206)	0	0	0	(206)
31	Балансовая стоимость на 31 декабря 2018	0	407	0	0	0	407

Снижение стоимости основных средств отражается отдельной строкой и раскрывается в соответствии с МСФО (IAS) 36.

Незавершенное строительство представляет собой строительство и переоборудование помещений (и оборудования). Незавершенное строительство в основном представляет собой строительство и переоборудование помещений филиалов. После завершения работ эти активы отражаются в составе основных средств.

Незавершенного строительства в течение 2017 г. и 2018 г. не было.

В составе офисного и компьютерного оборудования нет активов, удерживаемых на условиях финансовой аренды.

В составе основных средств организации нет зданий.

Основные средства не передавались в течение 2017 г. и 2018 г. в залог третьей стороне в качестве обеспечения по прочим заемным средствам.

Прочие активы

Таблица 20.1

Номер строки	Наименование показателя	На 31 декабря 2018 г.	На 31 декабря 2017 г.
1	2	3	4
1	Затраты на заключение договора	0	0
2	Вложения в драгоценные металлы, монеты	0	0
3	Вложения в природные камни	0	0
4	Расчеты по налогам и сборам, кроме налога на прибыль	0	0
5	Расчеты с персоналом	0	0
6	Расчеты по социальному страхованию	0	0
7	Налог на добавленную стоимость, уплаченный	0	0
8	Расчеты с поставщиками и подрядчиками	3 566	201
9	Запасы	0	0
10	Расчеты с акционерами, участниками	0	0
11	Накопленная величина изменения справедливой стоимости объекта хеджирования (твердое договорное обязательство)	0	0
12	Расчеты с посредниками по обслуживанию выпусков ценных бумаг	0	0
13	Прочее	0	0
14	Резерв под обесценение	0	0
15	Итого	3 566	201

Финансовые обязательства, оцениваемые по амортизированной стоимости: средства клиентов

Таблица 23.1

Номер строки	Наименование показателя	На 31 декабря 2018 г.	На 31 декабря 2017 г.
1	2	3	4
1	Средства участников клиринга, в том числе:	0	0
2	индивидуальное клиринговое обеспечение	0	0
3	коллективное клиринговое обеспечение (гарантийный фонд)	0	0
4	Средства клиентов по брокерским операциям с ценными бумагами и другими финансовыми активами	1698	0
5	Средства клиентов, предназначенные для выплаты доходов по ценным бумагам	0	0
6	Итого	1698	0

Кредиторская задолженность

Таблица 26.1

Номер строки	Наименование показателя	На 31 декабря 2018 г.	На 31 декабря 2017 г.
1	2	3	4
1	Кредиторская задолженность по информационно-технологическим услугам	24	0
2	Кредиторская задолженность по услугам по содержанию и аренде помещений	0	0
3	Кредиторская задолженность перед депозитариями	11	0
4	Кредиторская задолженность перед регистраторами	0	0
5	Кредиторская задолженность по торговым операциям, в том числе:	0	0
6	кредиторская задолженность перед брокерами и дилерами	0	0
7	кредиторская задолженность перед клиентами	0	0
8	Расчеты с посредниками по обслуживанию выпусков ценных бумаг	0	0
9	Расчеты по конверсионным операциям, производным финансовым инструментам и ценным бумагам	0	0
10	Расчеты с организаторами торговли, в том числе:	0	0
11	на фондовом рынке	0	0
12	на валютном рынке	0	0
13	на срочном рынке	0	0
14	на товарном рынке	0	0
15	прочие	0	0
16	Расчеты с операторами товарных поставок	0	0
17	Расчеты с репозитарием	0	0
18	Расчеты с клиринговыми организациями	0	0
19	Прочая кредиторская задолженность	38	991
20	Итого	72	991

Анализ кредиторской задолженности по срокам, оставшимся до погашения (на основе договорных недисконтированных денежных потоков), раскрывается в примечании 52 настоящего приложения. Оценочная справедливая стоимость кредиторской задолженности и ее сопоставление с балансовой стоимостью раскрываются в примечании 56 настоящего приложения.

Прочие обязательства

Таблица 29.1

Номер строки	Наименование показателя	На 31 декабря 2018 г.	На 31 декабря 2017 г.
1	2	3	4
1	Расчеты с акционерами, участниками	0	0
2	Расчеты с персоналом	548	367
3	Расчеты по социальному страхованию	513	202
4	Обязательства перед сотрудниками по неиспользованным отпускам	566	133
5	Налог на добавленную стоимость, полученный	0	28
6	Расчеты по налогам и сборам, кроме налога на прибыль	191	69
7	Авансы (предоплаты) полученные	0	0
8	Накопленная величина изменения справедливой стоимости объекта хеджирования (твердое договорное обязательство)	0	0
9	Обязательства по договорам финансовой гарантии	0	0
10	Прочее	0	0
11	Итого	1 817	800

Капитал

Таблица 30.1

Номер строки	Наименование показателя	Количество обыкновенных акций в обращении	Номинальная стоимость обыкновенных акций	Количество привилегированных акций	Номинальная стоимость привилегированных акций	Погрешка на инфляцию	Итого
1	2	3	4	5	6	7	8
1	На 1 января 2017 г.	0	50	0	0	0	50
2	Новые акции, выпущенные в предыдущем отчетном периоде	0	80000	0	0	0	80000
3	Собственные акции, выкупленные у акционеров в предыдущем отчетном периоде	0	0	0	0	0	0
4	Собственные акции, реализованные в предыдущем отчетном периоде	0	0	0	0	0	0
4.1	Остаток на 31 декабря 2017 г.	0	80050	0	0	0	80050
5	На 1 января 2018 г.	0	80050	0	0	0	80050
6	Новые акции, выпущенные в отчетном периоде	0	0	0	0	0	0
7	Собственные акции, выкупленные у акционеров в отчетном периоде	0	0	0	0	0	0
8	Собственные акции, реализованные в отчетном периоде	0	0	0	0	0	0
9	На 31 декабря 2018 г.	0	80050	0	0	0	80050

Зарегистрированный уставный капитал некорректированной финансовой организации по состоянию на 31 декабря 2018 г. составляет 80 050 тысяч рублей (на 31 декабря 2017 г. : 80 050 тысяч рублей). Уставный капитал состоит из долей. Размер долей в уставном капитале Валяйкина К.В. 45% (36022,50 тыс руб), Угарова А.А. 45% (36022,50 тыс. руб), Румянцева О.А. 5% (4002,50 тыс. руб.), Халеева Н.И. 5% (4002,50 тыс. руб.).

Дивиденды не выплачиваются.

Создание резервного капитала не планируется.

Управление капиталом некредитной финансовой организации имеет следующие цели: соблюдение требований к капиталу, установленных законодательством Российской Федерации, обеспечение способности функционировать в качестве непрерывно действующего предприятия.

В течение 2018 года и 2017 года некредитная финансовая организация соблюдала все требования, установленные Банком России к уровню собственных средств (в случае нарушений указать соответствующий факт и последствия данного нарушения).

Минимальный размер собственных средств некредитной финансовой организации, рассчитанный в порядке, установленном Банком России, должен составлять не менее 15000 тысяч рублей.

На 31 декабря 2018 г. величина собственных средств некредитной финансовой организации составляет 36 413 тысяч рублей (на 31 декабря 2017 г.: 29 596 тысяч рублей).

Информация о доходах за вычетом расходов (расходах за вычетом доходов) от операций с финансовыми инструментами, в обязательном порядке классифицируемыми как оцениваемые по справедливой стоимости через прибыль или убыток

Таблица 32.1

Номер строки	Наименование показателя	Доходы за вычетом расходов (расходы за вычетом доходов) от торговых операций	Доходы за вычетом расходов (расходы за вычетом доходов) от переоценки	Доходы за вычетом расходов (расходы за вычетом доходов), связанные с отнесением на финансовый результат разницы между стоимостью приобретения финансовых инструментов и их справедливой стоимостью при первоначальном признании	Доходы за вычетом расходов (расходы за вычетом доходов), связанные с отнесением на финансовый результат разницы между стоимостью приобретения финансовых инструментов и их справедливой стоимостью после первоначального признания	Итого
1	2	3	4	5	6	7
	31.12.2018 г.					
1	Финансовые активы, в том числе:	47	(1280)	0	0	(1233)
2	ценные бумаги, удерживаемые для торговли	47	(1280)	0	0	(1233)
3	прочие долевые инструменты, удерживаемые для торговли	0	0	0	0	0
4	производные финансовые инструменты, от которых ожидается увеличение экономических выгод	0	0	0	0	0
5	займы выданные и депозиты в кредитных организациях и банках-нерезидентах, в обязательном порядке классифицируемые как оцениваемые по справедливой стоимости через прибыль или убыток	0	0	0	0	0
6	Финансовые обязательства, в том числе:	0	0	0	0	0
7	производные финансовые инструменты, от которых ожидается уменьшение экономических	0	0	0	0	0
8	обязательства по обратной поставке ценных бумаг по договорам репо	0	0	0	0	0
9	обязательства по возврату заимствованных ценных бумаг	0	0	0	0	0
10	Итого	47	(1280)	0	0	(1233)
	31.12.2017 г.	X	X	X	X	X
11	Финансовые активы, в том числе:	(16)	146	0	0	130
12	ценные бумаги, удерживаемые для торговли	(16)	146	0	0	130
13	прочие долевые инструменты, удерживаемые для торговли	0	0	0	0	0
14	производные финансовые инструменты, от которых ожидается увеличение экономических выгод	0	0	0	0	0
15	займы выданные и депозиты в кредитных организациях и банках-нерезидентах, в обязательном порядке классифицируемые как оцениваемые по справедливой стоимости через прибыль или убыток	0	0	0	0	0
16	Финансовые обязательства, в том числе:	0	0	0	0	0
17	производные финансовые инструменты, от которых ожидается уменьшение экономических	0	0	0	0	0
18	обязательства по обратной поставке ценных бумаг по договорам репо	0	0	0	0	0
19	обязательства по возврату заимствованных ценных бумаг	0	0	0	0	0
20	Итого	(16)	146	0	0	130

Процентные доходы

Таблица 34.1

№ строки	Наименование	На 31 декабря 2018 г.	На 31 декабря 2017 г.
1	2	3	4
1	По необесцененным финансовым активам, в том числе:	4480	1446
2	по финансовым активам, в обязательном порядке классифицируемым как оцениваемые по справедливой стоимости через прибыль или убыток	2367	420
3	по финансовым активам, классифицируемым как оцениваемые по справедливой стоимости через прибыль или убыток по усмотрению некредитной финансовой организации	0	0
4	по финансовым активам, оцениваемым по справедливой стоимости через прочий совокупный доход: долговым инструментам	0	0
5	по финансовым активам, оцениваемым по амортизированной стоимости: средствам в кредитных организациях и банках-нерезидентах	2112	1026
6	по финансовым активам, оцениваемым по амортизированной стоимости: выданным займам и прочим размещенным средствам	0	0
7	по финансовой аренде	0	0
8	прочее	0	0
9	По кредитно-обесцененным финансовым активам, в том числе:	0	0
10	по финансовым активам, оцениваемым по справедливой стоимости через прочий совокупный доход: долговым инструментам	0	0
11	по финансовым активам, оцениваемым по амортизированной стоимости: средствам в кредитных организациях и банках-нерезидентах	0	0
12	по финансовым активам, оцениваемым по амортизированной стоимости: выданным займам и прочим размещенным средствам	0	0
13	по финансовой аренде	0	0
14	прочее	0	0
15	Итого	4480	1446

Анализ изменений резерва под обесценение финансовых активов, оцениваемых по амортизированной стоимости

Таблица 37.1

Номер строки	Наименование показателя	Средства в кредитных организациях и банках-нерезидентах	Займы выданные и прочие размещенные средства	Дебиторская задолженность	Итого
1	2	3	4	5	5
1	Резерв под обесценение на 1 января 2018 г.	0	0	0	0
2	Отчисления в резерв (восстановление резерва) под обесценение	0	0	0	0
3	Средства, списанные как безнадежные	0	0	0	0
4	Прочие движения	0	0	0	0
5	Резерв под обесценение на 31 декабря 2018 г.	0	0	0	0
6	Резерв под обесценение на 1 января 2017 г.	0	0	0	0
7	Отчисления в резерв (восстановление резерва) под обесценение	0	0	0	0
8	Средства, списанные как безнадежные	0	0	0	0
9	Прочие движения	0	0	0	0
10	Резерв под обесценение на 31 декабря 2017 г.	0	0	0	0

Детальная информация о движении резервов под обесценение и полной балансовой стоимости средств в кредитных организациях и банках-нерезидентах представлена в примечании 10 настоящего приложения, займов выданных и прочих размещенных средств – в примечании 11 настоящего приложения, дебиторской задолженности – в примечании 12 настоящего приложения.

Доходы за вычетом расходов (расходы за вычетом доходов) от операций с иностранной валютой

Таблица 39.1

№ строки	Наименование	На 31 декабря 2018 г.	На 31 декабря 2017 г.
1	2	3	4
1	Доходы за вычетом расходов (расходы за вычетом доходов) от операций купли-продажи иностранной валюты	(9)	0
2	Доходы за вычетом расходов (расходы за вычетом доходов) от переоценки средств в иностранной валюте	277	0
3	Итого	268	0

Выручка от оказания услуг и комиссионные доходы

Таблица 41.1

№ строки	Наименование	На 31 декабря 2018 г.	На 31 декабря 2017 г.
1	2	3	4
Раздел I. Выручка и комиссионные доходы от деятельности по организации торгов			
1	Сервисные сборы	0	0
2	Выручка от оказания услуг по листингу	0	0
3	Комиссионные доходы по организации торгов на фондовом рынке	0	0
4	Комиссионные доходы по организации торгов на валютном рынке	0	0
5	Комиссионные доходы по организации торгов на срочном рынке	0	0
6	Комиссионные доходы по организации торгов на товарном рынке	0	0
7	Итого	0	0
Раздел II. Выручка от оказания услуг по ведению реестра владельцев ценных бумаг			
8	Выручка от оказания услуг по ведению реестра владельцев ценных бумаг	0	0
9	Выручка от оказания услуг зарегистрированным лицам	0	0
10	Выручка от присма-передачи системы ведения реестра	0	0
11	Выручка от оказания услуг по участию в общих собраниях акционеров	0	0
12	Выручка от оказания услуг, связанных с корпоративными действиями эмитента	0	0
13	Выручка от оказания услуг по подготовке выпусков ценных бумаг	0	0
14	Выручка от оказания услуг по выплате доходов по ценным бумагам	0	0
15	Итого	0	0
Раздел III. Выручка от клиринговой деятельности, деятельности по оказанию услуг центрального контрагента, репозитарной деятельности			
16	Выручка от оказания услуг клирингового обслуживания на фондовом рынке	0	0
17	Выручка от оказания услуг клирингового обслуживания на валютном рынке	0	0
18	Выручка от оказания услуг клирингового обслуживания на срочном рынке	0	0
19	Выручка от оказания услуг клирингового обслуживания на товарном рынке	0	0
20	Выручка от оказания услуг клирингового обслуживания: сервисные сборы	0	0
21	Выручка от оказания услуг по осуществлению функций центрального контрагента на фондовом рынке	0	0
22	Выручка от оказания услуг по осуществлению функций центрального контрагента на валютном рынке	0	0
23	Выручка от оказания услуг по осуществлению функций центрального контрагента на срочном рынке	0	0
24	Выручка от оказания услуг по осуществлению функций центрального контрагента на товарном рынке	0	0
25	Выручка от оказания услуг по осуществлению функций центрального контрагента: сервисные сборы	0	0
26	Выручка от оказания репозитарных услуг	0	0
27	Итого	0	0
Раздел IV. Выручка от оказания услуг по деятельности депозитария			
28	Выручка от оказания услуг по ведению счетов депо, хранению и учету ценных бумаг	1	0
29	Выручка от оказания услуг по проведению операций по счетам депо	0	0
30	Выручка от оказания услуг расчетного депозитария	0	0
31	Выручка от оказания услуг по ответственному хранению ценных бумаг	0	0
32	Выручка от оказания услуг по учету финансовых инструментов, не квалифицированных в качестве ценных бумаг	0	0
33	Выручка от оказания сопутствующих услуг по депозитарной деятельности	0	0
34	Итого	1	0
Раздел V. Комиссионные доходы от брокерской деятельности			
35	Комиссионные доходы от клиентских операций на фондовом рынке	0	0
36	Комиссионные доходы от клиентских операций на срочном рынке	0	0
37	Комиссионные доходы от клиентских операций на валютном рынке	0	0
38	Комиссионные доходы от клиентских операций на товарном рынке	0	0
39	Комиссионные доходы от прочих клиентских операций	1	0
40	Комиссионные доходы за перечисление денежных средств	0	0
41	Выручка от оказания услуг по размещению ценных бумаг	0	0
42	Итого	1	0
Раздел VI. Выручка по другим видам деятельности			
43	Выручка от оказания услуг специализированного депозитария по учету, контролю и хранению имущества (за исключением услуг по хранению ценных бумаг)	0	0
44	Выручка от оказания услуг по доверительному управлению	0	0
45	Выручка от оказания услуг бюро кредитных историй	0	0
46	Выручка от оказания услуг кредитного рейтингового агентства	0	0
47	Выручка от оказания услуг страхового брокера	0	0
48	Итого	0	0
Раздел VII. Прочие доходы по основному виду деятельности			
49	Агентское вознаграждение	0	0
50	Выручка от оказания услуг маркет-мейкера	0	0
51	Выручка от оказания услуг по обеспечению электронного документооборота	0	0

52	Выручка от оказания услуг по предоставлению доступа к программному обеспечению	0	0
53	Выручка от оказания информационных и консультационных услуг	0	0
54	Прочая выручка по основной деятельности за оказание дополнительных услуг	0	0
55	Итого	0	0
56	Всего	2	0

Расходы на персонал

Таблица 42.1

№ строки	Наименование	На 31 декабря 2018 г.	На 31 декабря 2017 г.
1	2	3	4
1	Расходы по оплате труда	(10482)	(1623)
2	Налоги и отчисления по заработной плате и прочим выплатам персоналу	(3011)	(469)
3	Расходы по пенсионному плану	0	0
4	Расходы по прочим долгосрочным	0	0
5	Прочее	0	0
6	Итого	(13493)	(2092)

Расходы по оплате труда за 31 декабря 2018 г. включают расходы по выплате вознаграждений работникам по итогам года в размере 10 482 тысяч рублей (за 31 декабря 2017 г.: 1 623 тысяч рублей), расходов по выплате выходных пособий в 2017 г. и в 2018 г. не было.

Налоги и отчисления по заработной плате и прочим выплатам персоналу за 31 декабря 2018 г. года включают установленные законодательством Российской Федерации страховые взносы в государственные внебюджетные фонды в размере 3 011 тысяч рублей (за 31 декабря 2017 г.: 469 тысяч рублей).

Прямые операционные расходы

Таблица 43.1

№ строки	Наименование	На 31 декабря 2018 г.	На 31 декабря 2017 г.
1	2	3	4
1	Расходы на услуги маркет-мейкеров	0	0
2	Расходы на выплату премий	0	0
3	Почтовые расходы	0	0
4	Расходы на услуги депозитариев и регистраторов	20	0
5	Расходы по комиссии за клиринг	0	0
6	Биржевые сборы	0	0
7	Расходы доверительного управляющего за счет собственных средств в отношении инвестиционных фондов	0	0
8	Расходы специализированного депозитария за счет собственных средств в отношении инвестиционных фондов	0	0
9	Расходы на услуги трансфер-агентов	0	0
10	Расходы на технические услуги	(36)	0
11	Прочее	(336)	0
12	Итого	(392)	0

Общие и административные расходы

Таблица 46.1

№ строки	Наименование	На 31 декабря 2018 г.	На 31 декабря 2017 г.
1	2	3	4
1	Расходы на информационно-телекоммуникационные услуги	(44)	0
2	Амортизация основных средств	(206)	0
3	Амортизация программного обеспечения и прочих нематериальных активов	(431)	0
4	Расходы по операционной аренде	(739)	(287)
5	Расходы по операциям с основными средствами и нематериальными активами	0	0
6	Расходы на профессиональные услуги (охрана, связь и другие)	(70)	(14)
7	Расходы по страхованию	(73)	0
8	Расходы на рекламу и маркетинг	0	0
9	Расходы на юридические и консультационные услуги	(49)	0
10	Расходы на создание резервов – оценочных начислений	0	0
11	Представительские расходы	0	0
12	Транспортные расходы	0	0
13	Командировочные расходы	(79)	(14)
14	Штрафы, пени	0	0
15	Расходы на услуги кредитных организаций и банков-нерезидентов	(99)	0
16	Расходы по уплате налогов, за исключением налога на прибыль	(43)	0
17	Прочие административные расходы	(1536)	(879)
18	Итого	(3365)	(1195)

Прямых операционных расходов по инвестиционному имуществу нет.
 Расходы по аренде включают расходы по операционной аренде в сумме 739 тысяч рублей (31 декабря 2017 г. : 287 тысяч рублей), в том числе условной арендной платы и расходов по финансовой аренде в части условной арендной платы не было в течение 2017 и 2018 гг.

Прочие доходы

Таблица 47.1

№ строки	Наименование	На 31 декабря 2018 г.	На 31 декабря 2017 г.
1	2	3	4
1	Доходы от аренды, кроме доходов от аренды инвестиционного имущества	0	0
2	Доходы от восстановления (уменьшения) сумм резервов под обесценение по прочим активам	0	0
3	Доходы от списания кредиторской задолженности	0	0
4	Доходы от списания прочих обязательств и восстановления резервов – оценочных обязательств	0	0
5	Доходы по операциям с основными средствами и нематериальными активами	0	0
6	Неустойки (штрафы, пени), поступления в возмещение убытков	0	0
7	Доходы от операций с полученными кредитами, привлеченными средствами и выпущенными долговыми ценными бумагами, оцениваемыми по амортизированной стоимости	0	0
8	Прочие доходы	1220	946
9	Итого	1220	946

Прочие расходы

Таблица 47.2

№ строки	Наименование	На 31 декабря 2018 г.	На 31 декабря 2017 г.
1	2	3	4
1	Расходы (кроме процентных) по операциям с полученными кредитами, привлеченными средствами и выпущенными долговыми ценными бумагами, оцениваемыми по амортизированной стоимости	0	0
2	Расходы на списание безнадежной дебиторской задолженности	0	0
3	Расходы по созданию резервов под обесценение по прочим активам	0	0
4	Расходы на благотворительность, осуществление спортивных мероприятий, отдыха, мероприятий культурно-просветительского характера	0	0
5	Прочие расходы	(121)	(80)
6	Итого	(121)	(80)

Расход (доход) по налогу на прибыль, отраженный в составе прибыли (убытка) в разрезе компонентов

Таблица 48.1

№ строки	Наименование	На 31 декабря 2018 г.	На 31 декабря 2017 г.
1	2	3	4
1	Текущие расходы (доходы) по налогу на прибыль	0	0
2	Налог на прибыль, уплаченный (возмещенный) за предыдущие отчетные периоды	0	0
3	Изменение отложенного налогового обязательства (актива)	2 498	169
4	Итого, в том числе:	2 498	169
5	расход (доход) по отложенному налогу на прибыль, отраженный в составе прочего совокупного дохода	0	0
6	расходы (доходы) по налогу на прибыль	2 498	169

Текущая ставка налога на прибыль, применяемая к большей части прибыли, в 31 декабря 2018 г. составляет 20 процентов (в 31 декабря 2017 г.: 20 процентов).

Сопоставление теоретического расхода по налогу на прибыль с фактическим расходом по налогу на прибыль

Таблица 48.2

№ строки	Наименование	31 декабря 2018 г.	31 декабря 2017 г.
1	2	3	4
1	Прибыль (убыток) до налогообложения	(12035)	(845)
2	Теоретические расходы (доходы) по налогу на прибыль по соответствующей базовой ставке (2018 год: 20%; 2017 год: 20%)	2407	169
3	Поправки на доходы или расходы, не принимаемые к налогообложению в соответствии с национальной системой налогового учета:	90	0
4	доходы, не принимаемые к налогообложению	(120)	0
5	расходы, не принимаемые к налогообложению	210	0
6	Поправки на доходы или расходы, принимаемые к налогообложению по ставкам налога, отличным от базовой ставки	0	0
7	Налоги, уплаченные (возмещенные) за предыдущие отчетные периоды	0	0
8	Не отраженные в отчетности изменения в сумме чистого отложенного налогового актива, кроме связанных с непризнанными убытками	0	0
9	Непризнанные налоговые убытки, перенесенные на будущие периоды	0	0
10	Использование ранее не признанных налоговых убытков	0	0
11	Воздействие изменения ставки налога на прибыль	0	0
12	Расходы (доходы) по налогу на прибыль	2498	169

На 31 декабря 2018 г. и на 31 декабря 2017 г. не существуют непризнанные потенциальные отложенные налоговые активы в отношении неиспользованных налоговых убытков, перенесенных на будущие периоды, и уменьшающие налогооблагаемую базу временные разницы в сумме на 31 декабря 2018 г. 73 тыс. руб. (на 31 декабря 2017 г. 29 тыс. руб.).

Даты истечения срока перенесения налоговых убытков на будущие периоды

Таблица 48.3

№ строки	Наименование	31 декабря 2018 г.	31 декабря 2017 г.
1	2	3	4
1	Отложенные налоговые убытки, в том числе:	0	0
2	в 20__ году	0	0
3	в 20__ году	0	0
4	в 20__ году	0	0
5	в 20__ году	0	0
6	в 20__ году	0	0
7	в 20__ году	0	0
8	после 2018 года	13700	991
9	Итого налоговые убытки, перенесенные на будущие периоды	13700	991

У некредитной финансовой организации на 31 декабря 2018 г. и на 31 декабря 2017 г. не существуют непризнанные потенциальные отложенные налоговые активы в отношении временных разниц, уменьшающих налогооблагаемую базу.

Различия между бухгалтерским учетом и налоговым законодательством Российской Федерации приводят к возникновению определенных временных разниц между балансовой стоимостью ряда активов и обязательств в целях составления бухгалтерской (финансовой) отчетности и в целях расчета налога на прибыль.

Налоговое воздействие временных разниц и отложенного налогового убытка

Таблица 48.4

Номер строки	Наименование показателя	31 декабря 2018 г.	Отражено в составе прибыли или убытка	Отражено в составе прочего совокупного дохода	Относится к прекращенной деятельности, переоценке и выбытию активов (выбывающих групп), классифицированных как предназначенные для продажи, составляющих прекращенную деятельность	31 декабря 2017 г.
1	2	3	4	5	6	7
Раздел I. Налоговое воздействие временных разниц, уменьшающих налогооблагаемую базу, и отложенного налогового убытка						
1	Корректировки, уменьшающие налогооблагаемую базу, существенные	24	20	0	0	4
2	Основные средства	0	0	0	0	0
3	Финансовые вложения	24	20	0	0	4
4	Прочее	0	0	0	0	0
5	Общая сумма отложенного налогового актива	24	20	0	0	4
6	Отложенный налоговый актив по налоговому убытку, перенесенному на будущие периоды	2 740	2 542	0	0	198
7	Отложенный налоговый актив до зачета с отложенными налоговыми обязательствами	2 764	2 562	0	0	202
Раздел II. Налоговое воздействие временных разниц, увеличивающих налогооблагаемую базу						
8	Корректировки, увеличивающие налогооблагаемую базу, существенные	97	64	0	0	33
9	Финансовые вложения	97	64	0	0	33
10	Прочее	0	0	0	0	0
11	Общая сумма отложенного налогового обязательства	97	33	0	0	33
12	Чистый отложенный налоговый актив (обязательство)	2 667	2 498	0	0	169
13	Признанный отложенный налоговый актив (обязательство)	2 667	2 498	0	0	169

Информация о кредитном качестве долговых инструментов, в обязательном порядке классифицируемых как оцениваемые по справедливой стоимости через прибыль или убыток, на 31 декабря 2018 г.

Таблица 52.1

		С задержкой платежа менее 30 дней	С задержкой платежа от 30 до 90 дней	С задержкой платежа от 90 до 180 дней	С задержкой платежа от 180 до 360 дней	С задержкой платежа свыше 360 дней	Итого
1	2	3	4	5	6	7	8
1	Долговые ценные бумаги, удерживаемые для торговли, в том числе:	28926	0	0	0	0	28926
2	Правительства Российской Федерации	4774	0	0	0	0	4774
3	субъектов Российской Федерации и органов местного самоуправления	0	0	0	0	0	0
4	иностранного государства	0	0	0	0	0	0
5	кредитных организаций и банков-нерезидентов	4844	0	0	0	0	4844
6	некредитных финансовых организаций	821	0	0	0	0	821
7	нефинансовых организаций	18488	0	0	0	0	18488
8	Займы выданные и депозиты в кредитных организациях и банках-нерезидентах, в обязательном порядке классифицируемые как оцениваемые по справедливой стоимости через прибыль или убыток, в том числе:	0	0	0	0	0	0
9	маржинальные займы, предоставленные физическим лицам	0	0	0	0	0	0
10	маржинальные займы, предоставленные юридическим лицам и индивидуальным	0	0	0	0	0	0
11	прочие выданные займы	0	0	0	0	0	0
12	депозиты в кредитных организациях и банках-нерезидентах	0	0	0	0	0	0
13	Итого	28926	0	0	0	0	28926

Информация о кредитном качестве финансовых активов, оцениваемых по амортизированной стоимости: средств в кредитных организациях и банках-нерезидентах на 31 декабря 2018 г.

Таблица 52.4

		С задержкой платежа менее 30 дней	С задержкой платежа от 30 до 90 дней	С задержкой платежа от 90 до 180 дней	С задержкой платежа от 180 до 360 дней	С задержкой платежа свыше 360 дней	Итого
1	2	3	4	5	6	7	8
	1 Финансовые активы, оценочный резерв под убытки по которым оценивается в сумме, равной 12-месячным ожидаемым кредитным убыткам, в том числе:	25024	0	0	0	0	25024
	2 долговые ценные бумаги кредитных организаций и банков-нерезидентов, оцениваемые по амортизированной стоимости	0	0	0	0	0	0
	3 депозиты в кредитных организациях и банках-нерезидентах, оцениваемые по амортизированной стоимости	23829	0	0	0	0	23829
	4 средства на клиринговых банковских счетах для исполнения обязательств и индивидуального клирингового обеспечения	0	0	0	0	0	0
	5 средства на клиринговых банковских счетах коллективного клирингового обеспечения (гарантийный фонд)	0	0	0	0	0	0
	6 средства коллективного клирингового обеспечения (гарантийный фонд), размещенные во вклады в кредитных организациях	0	0	0	0	0	0
	7 средства индивидуального клирингового обеспечения, размещенные во вклады в кредитных организациях	0	0	0	0	0	0
	8 средства в клиринговых организациях, предназначенные для исполнения обязательств, допущенных к клирингу, и индивидуального клирингового обеспечения	0	0	0	0	0	0
	9 средства в клиринговых организациях, предназначенные для коллективного клирингового обеспечения (гарантийный фонд)	0	0	0	0	0	0
	10 сделки обратного репо с кредитными организациями и банками-нерезидентами	0	0	0	0	0	0
	11 расчеты доверителей (комитентов) по брокерским операциям с ценными бумагами и другими финансовыми активами	1195	0	0	0	0	1195
	12 прочие размещенные средства в кредитных организациях и банках-нерезидентах	0	0	0	0	0	0
	13 Финансовые активы, оценочный резерв под убытки по которым оценивается в сумме, равной ожидаемым кредитным убыткам за весь срок, не являющиеся кредитно-обесцененными, кредитный риск по которым значительно увеличился с момента первоначального признания	0	0	0	0	0	0
	14 долговые ценные бумаги кредитных организаций и банков-нерезидентов, оцениваемые по амортизированной стоимости	0	0	0	0	0	0
	15 депозиты в кредитных организациях и банках-нерезидентах, оцениваемые по амортизированной стоимости	0	0	0	0	0	0
	16 средства на клиринговых банковских счетах для исполнения обязательств и индивидуального клирингового обеспечения	0	0	0	0	0	0
	17 средства на клиринговых банковских счетах коллективного клирингового обеспечения (гарантийный фонд)	0	0	0	0	0	0
	18 средства коллективного клирингового обеспечения (гарантийный фонд), размещенные во вклады в кредитных организациях	0	0	0	0	0	0
	19 средства индивидуального клирингового обеспечения, размещенные во вклады в кредитных организациях	0	0	0	0	0	0
	20 средства в клиринговых организациях, предназначенные для исполнения обязательств, допущенных к клирингу, и индивидуального клирингового обеспечения	0	0	0	0	0	0
	21 средства в клиринговых организациях, предназначенные для коллективного клирингового обеспечения (гарантийный фонд)	0	0	0	0	0	0
	22 сделки обратного репо с кредитными организациями и банками-нерезидентами	0	0	0	0	0	0
	23 расчеты доверителей (комитентов) по брокерским операциям с ценными бумагами и другими финансовыми активами	0	0	0	0	0	0
	24 прочие размещенные средства в кредитных организациях и банках-нерезидентах	0	0	0	0	0	0
	25 Финансовые активы, оценочный резерв под убытки по которым оценивается в сумме, равной ожидаемым кредитным убыткам за весь срок, приобретенные или созданные кредитно-обесцененными, в том числе:	0	0	0	0	0	0
	26 долговые ценные бумаги кредитных организаций и банков-нерезидентов, оцениваемые по амортизированной стоимости	0	0	0	0	0	0
	27 депозиты в кредитных организациях и банках-нерезидентах, оцениваемые по амортизированной стоимости	0	0	0	0	0	0
	28 средства на клиринговых банковских счетах для исполнения обязательств и индивидуального клирингового обеспечения	0	0	0	0	0	0

29	средства на клиринговых банковских счетах коллективного клирингового обеспечения (гарантийный фонд)	0	0	0	0	0	0
30	средства коллективного клирингового обеспечения (гарантийный фонд), размещенные во вклады в кредитных организациях	0	0	0	0	0	0
31	средства индивидуального клирингового обеспечения, размещенные во вклады в кредитных организациях	0	0	0	0	0	0
32	средства в клиринговых организациях, предназначенные для исполнения обязательств, допущенных к клирингу, и индивидуального клирингового обеспечения	0	0	0	0	0	0
33	средства в клиринговых организациях, предназначенные для коллективного клирингового обеспечения (гарантийный фонд)	0	0	0	0	0	0
34	сделки обратного репо с кредитными организациями и банками-нерезидентами	0	0	0	0	0	0
35	расчеты доверителей (комитентов) по брокерским операциям с ценными бумагами и другими финансовыми активами	0	0	0	0	0	0
36	прочие размещенные средства в кредитных организациях и банках-нерезидентах	0	0	0	0	0	0
37	Финансовые активы, оценочный резерв под убытки по которым оценивается в сумме, равной ожидаемым кредитным убыткам за весь срок, являющиеся кредитно-обесцененными, кроме	0	0	0	0	0	0
38	долговые ценные бумаги кредитных организаций и банков-нерезидентов, оцениваемые по амортизированной стоимости	0	0	0	0	0	0
39	депозиты в кредитных организациях и банках-нерезидентах, оцениваемые по амортизированной стоимости	0	0	0	0	0	0
40	средства на клиринговых банковских счетах для исполнения обязательств и индивидуального клирингового обеспечения	0	0	0	0	0	0
41	средства на клиринговых банковских счетах коллективного клирингового обеспечения (гарантийный фонд)	0	0	0	0	0	0
42	средства коллективного клирингового обеспечения (гарантийный фонд), размещенные во вклады в кредитных организациях	0	0	0	0	0	0
43	средства индивидуального клирингового обеспечения, размещенные во вклады в кредитных организациях	0	0	0	0	0	0
44	средства в клиринговых организациях, предназначенные для исполнения обязательств, допущенных к клирингу, и индивидуального клирингового обеспечения	0	0	0	0	0	0
45	средства в клиринговых организациях, предназначенные для коллективного клирингового обеспечения (гарантийный фонд)	0	0	0	0	0	0
46	сделки обратного репо с кредитными организациями и банками-нерезидентами	0	0	0	0	0	0
47	расчеты доверителей (комитентов) по брокерским операциям с ценными бумагами и другими финансовыми активами	0	0	0	0	0	0
48	прочие размещенные средства в кредитных организациях и банках-нерезидентах	0	0	0	0	0	0
49	Итого	25024	0	0	0	0	25024

Информация о кредитном качестве финансовых активов, оцениваемых по амортизированной стоимости: дебиторской задолженности на 31 декабря 2018 г.

Таблица 52.6

		С задержкой платежа менее 30 дней	С задержкой платежа от 30 до 90 дней	С задержкой платежа от 90 до 180 дней	С задержкой платежа от 180 до 360 дней	С задержкой платежа свыше 360 дней	Итого
1	2	3	4	5	6	7	8
	1 Финансовые активы, оценочный резерв под убытки по которым оценивается в сумме, равной 12-месячным ожидаемым кредитным убыткам, в том числе:	63	0	0	0	0	63
	2 дебиторская задолженность клиентов	1	0	0	0	0	1
	3 расчеты с валютными и фондовыми биржами	0	0	0	0	0	0
	4 расчеты по конверсионным операциям, производным финансовым инструментам, операциям с ценными бумагами	0	0	0	0	0	0
	5 расчеты по финансовой аренде	0	0	0	0	0	0
	6 прочая дебиторская задолженность	62	0	0	0	0	62
	7 Финансовые активы, оценочный резерв под убытки по которым оценивается в сумме, равной ожидаемым кредитным убыткам за весь срок, не являющиеся кредитно-обесцененными, кредитный риск по которым значительно увеличился с момента первоначального признания	0	0	0	0	0	0
	8 дебиторская задолженность клиентов	0	0	0	0	0	0
	9 расчеты с валютными и фондовыми биржами	0	0	0	0	0	0
	10 расчеты по конверсионным операциям, производным финансовым инструментам, операциям с ценными бумагами	0	0	0	0	0	0
	11 расчеты по финансовой аренде	0	0	0	0	0	0
	12 прочая дебиторская задолженность	0	0	0	0	0	0
	13 Финансовые активы, оценочный резерв под убытки по которым оценивается в сумме, равной ожидаемым кредитным убыткам за весь срок, приобретенные или созданные кредитно-обесцененными, в том числе:	0	0	0	0	0	0
	14 дебиторская задолженность клиентов	0	0	0	0	0	0
	15 расчеты с валютными и фондовыми биржами	0	0	0	0	0	0
	16 расчеты по конверсионным операциям, производным финансовым инструментам, операциям с ценными бумагами	0	0	0	0	0	0
	17 расчеты по финансовой аренде	0	0	0	0	0	0
	18 прочая дебиторская задолженность	0	0	0	0	0	0
	19 Финансовые активы, оценочный резерв под убытки по которым оценивается в сумме, равной ожидаемым кредитным убыткам за весь срок, являющиеся кредитно-обесцененными, кроме приобретенных или созданных кредитно-обесцененными, в том числе:	0	0	0	0	0	0
	20 дебиторская задолженность клиентов	0	0	0	0	0	0
	21 расчеты с валютными и фондовыми биржами	0	0	0	0	0	0
	22 расчеты по конверсионным операциям, производным финансовым инструментам, операциям с ценными бумагами	0	0	0	0	0	0
	23 расчеты по финансовой аренде	0	0	0	0	0	0
	24 прочая дебиторская задолженность	0	0	0	0	0	0
	25 Итого	63	0	0	0	0	63

Информация о кредитных рейтингах долговых инструментов, оцениваемых по справедливой стоимости через прибыль или убыток, на 31 декабря 2018 г.

Таблица 52.7

№	Наименование	31.12.2018 г.					31.12.2017 г.				
		Рейтинг А	Рейтинг В	Рейтинг С	Рейтинг D	Без рейтинга	Рейтинг А	Рейтинг В	Рейтинг С	Рейтинг D	Без рейтинга
1	2	3	4	5	6	7	8	9	10	11	12
1	Долговые инструменты, в обязательном порядке классифицируемые как оцениваемые по справедливой стоимости, в том числе:	7777	4774	0	0	16375	7446	4662	0	0	16254
2	долговые ценные бумаги, в обязательном порядке классифицируемые как оцениваемые по справедливой стоимости через прибыль или убыток, в том числе:	7777	4774	0	0	16375	7446	4662	0	0	16254
3	Правительства Российской Федерации	0	4774	0	0	0	0	4662	0	0	0
4	субъектов Российской Федерации и органов местного самоуправления	0	0	0	0	0	0	0	0	0	0
5	иностраннх государств	0	0	0	0	0	0	0	0	0	0
6	кредитных организаций и банков-нерезидентов	4844	0	0	0	0	4561	0	0	0	0
7	некредитных финансовых организаций	821	0	0	0	0	794	0	0	0	0
8	нефинансовых организаций	2113	0	0	0	16375	2092	0	0	0	16254
9	займы выданные и депозиты в кредитных организациях и банках-нерезидентах, в обязательном порядке классифицируемые как оцениваемые по справедливой стоимости через прибыль или убыток, в том числе:	0	0	0	0	0	0	0	0	0	0
10	маржинальные займы, предоставленные физическим лицам	0	0	0	0	0	0	0	0	0	0
11	маржинальные займы, предоставленные юридическим лицам и индивидуальным предпринимателям	0	0	0	0	0	0	0	0	0	0
12	прочие выданные займы	0	0	0	0	0	0	0	0	0	0
13	депозиты в кредитных организациях и банках-нерезидентах	0	0	0	0	0	0	0	0	0	0
14	Долговые инструменты, классифицируемые как оцениваемые по справедливой стоимости через прибыль или убыток по усмотрению некредитной финансовой организации, в том числе:	0	0	0	0	0	0	0	0	0	0
15	долговые ценные бумаги, классифицируемые как оцениваемые по справедливой стоимости через прибыль или убыток по усмотрению некредитной финансовой организации, в том числе:	0	0	0	0	0	0	0	0	0	0
16	Правительства Российской Федерации	0	0	0	0	0	0	0	0	0	0
17	субъектов Российской Федерации и органов местного самоуправления	0	0	0	0	0	0	0	0	0	0
18	иностраннх государств	0	0	0	0	0	0	0	0	0	0
19	кредитных организаций и банков-нерезидентов	0	0	0	0	0	0	0	0	0	0
20	некредитных финансовых организаций	0	0	0	0	0	0	0	0	0	0
21	нефинансовых организаций	0	0	0	0	0	0	0	0	0	0
22	займы выданные и депозиты в кредитных организациях и банках-нерезидентах, классифицируемые как оцениваемые по справедливой стоимости через прибыль или убыток по усмотрению некредитной финансовой организации, в том числе:	0	0	0	0	0	0	0	0	0	0
23	маржинальные займы, предоставленные физическим лицам	0	0	0	0	0	0	0	0	0	0
24	маржинальные займы, предоставленные юридическим лицам и индивидуальным предпринимателям	0	0	0	0	0	0	0	0	0	0
25	прочие выданные займы	0	0	0	0	0	0	0	0	0	0
26	депозиты в кредитных организациях и банках-нерезидентах	0	0	0	0	0	0	0	0	0	0
27	Итого	7777	4774	0	0	16375	7446	4662	0	0	16254

Информация о кредитных рейтингах долговых инструментов, оценочный резерв под убытки по которым оценивается в сумме, равной 12-месячным ожидаемым кредитным убыткам, на 31 декабря 2018 г.

Таблица 52.8

№	Наименование	31.12.2018 г.					31.12.2017 г.				
		Рейтинг А	Рейтинг В	Рейтинг С	Рейтинг D	Без рейтинга	Рейтинг А	Рейтинг В	Рейтинг С	Рейтинг D	Без рейтинга
1	2	3	4	5	6	7	8	9	10	11	12
1	Денежные средства, в том числе:	3526	0	0	0	0	1312	2	0	0	0
2	денежные средства на расчетных счетах	1831	0	0	0	0	1312	2	0	0	0
3	денежные средства, переданные в доверительное управление	0	0	0	0	0	0	0	0	0	0
4	прочие денежные средства	1695	0	0	0	0	0	0	0	0	0
5	Финансовые активы, оцениваемые по справедливой стоимости через прочий совокупный доход, в том числе:	0	0	0	0	0	0	0	0	0	0
6	долговые ценные бумаги, оцениваемые по справедливой стоимости через прочий совокупный доход, в том числе:	0	0	0	0	0	0	0	0	0	0
7	Правительства Российской Федерации	0	0	0	0	0	0	0	0	0	0
8	субъектов Российской Федерации и органов местного самоуправления	0	0	0	0	0	0	0	0	0	0
9	иностраннх государств	0	0	0	0	0	0	0	0	0	0
10	кредитных организаций и банков-нерезидентов	0	0	0	0	0	0	0	0	0	0
11	некредитных финансовых организаций	0	0	0	0	0	0	0	0	0	0
12	нефинансовых организаций	0	0	0	0	0	0	0	0	0	0
13	депозиты в кредитных организациях и банках-нерезидентах, оцениваемые по справедливой стоимости через прочий совокупный доход	0	0	0	0	0	0	0	0	0	0
14	займы выданные, оцениваемые по справедливой стоимости через прочий совокупный доход, в том числе:	0	0	0	0	0	0	0	0	0	0
15	маржинальные займы, предоставленные физическим лицам	0	0	0	0	0	0	0	0	0	0
16	маржинальные займы, предоставленные юридическим лицам и индивидуальным предпринимателям	0	0	0	0	0	0	0	0	0	0
17	прочие выданные займы	0	0	0	0	0	0	0	0	0	0
18	Средства в кредитных организациях и банках-нерезидентах, оцениваемые по амортизированной	23829	1195	0	0	0	56310	1087	0	0	0
19	долговые ценные бумаги кредитных организаций и банков-нерезидентов, оцениваемые по амортизированной	0	0	0	0	0	0	0	0	0	0
20	депозиты в кредитных организациях и банках-нерезидентах, оцениваемые по амортизированной	23829	0	0	0	0	56310	0	0	0	0
21	средства на клиринговых банковских счетах для исполнения обязательств и индивидуального клирингового	0	0	0	0	0	0	0	0	0	0
22	средства на клиринговых банковских счетах коллективного клирингового обеспечения (гарантийный фонд)	0	0	0	0	0	0	0	0	0	0
23	средства коллективного клирингового обеспечения (гарантийный фонд), размещенные во вклады в кредитных организациях	0	0	0	0	0	0	0	0	0	0
24	средства индивидуального клирингового обеспечения, размещенные во вклады в кредитных организациях	0	0	0	0	0	0	0	0	0	0
25	средства в клиринговых организациях, предназначенные для исполнения обязательств, допущенных к клирингу, и индивидуального клирингового обеспечения	0	0	0	0	0	0	0	0	0	0
26	средства в клиринговых организациях, предназначенные для коллективного клирингового обеспечения (гарантийный фонд)	0	0	0	0	0	0	0	0	0	0
27	сделки обратного репо с кредитными организациями и банками-нерезидентами	0	0	0	0	0	0	0	0	0	0
28	расчеты доверителей (комитентов) по брокерским операциям с ценными бумагами и другими финансовыми	0	1195	0	0	0	0	1087	0	0	0
29	прочие размещенные средства в кредитных организациях и банках-нерезидентах	0	0	0	0	0	0	0	0	0	0
30	Займы выданные и прочие размещенные средства, оцениваемые по амортизированной стоимости, в том	0	0	0	0	0	0	0	0	0	0
31	требования по возврату выданного обеспечения	0	0	0	0	0	0	0	0	0	0
32	долговые ценные бумаги некредитных организаций, оцениваемые по амортизированной стоимости	0	0	0	0	0	0	0	0	0	0
33	средства в некредитных клиринговых организациях	0	0	0	0	0	0	0	0	0	0
34	маржинальные займы, предоставленные физическим лицам, оцениваемые по амортизированной стоимости	0	0	0	0	0	0	0	0	0	0
35	маржинальные займы, предоставленные юридическим лицам и индивидуальным предпринимателям, оцениваемые по амортизированной стоимости	0	0	0	0	0	0	0	0	0	0
36	прочие выданные займы и размещенные средства, оцениваемые по амортизированной стоимости	0	0	0	0	0	0	0	0	0	0
37	сделки обратного репо с некредитными организациями	0	0	0	0	0	0	0	0	0	0
38	Дебиторская задолженность, оцениваемая по амортизированной стоимости, в том числе:	0	0	0	0	63	0	0	0	0	0
39	дебиторская задолженность клиентов	0	0	0	0	1	0	0	0	0	0

40	расчеты с валютными и фондовыми биржами	0	0	0	0	0	0	0	0	0	0
41	расчеты по конверсионным операциям, производным финансовым инструментам, операциям с ценными бумагами	0	0	0	0	0	0	0	0	0	0
42	расчеты по финансовой аренде	0	0	0	0	0	0	0	0	0	0
43	прочая дебиторская задолженность	0	0	0	0	62	0	0	0	0	0

Географический анализ финансовых активов и обязательств некредитной финансовой организации на 31 декабря 2018 г.

Таблица 52.12

1	2	2018 г.				2017 г.			
		Россия	Страны Организации экономического сотрудничества и развития	Другие страны	Итого	Россия	Страны Организации экономического сотрудничества и развития	Другие страны	Итого
1	2	3	4	5	6	7	8	9	10
Раздел I. Активы									
1	Денежные средства	3 526	0	0	3 526	1315	0	0	1315
2	Финансовые активы, оцениваемые по справедливой стоимости через прибыль или убыток, в том числе:	0	0	0	0	0	0	0	0
3	финансовые активы, в обязательном порядке классифицируемые как оцениваемые по справедливой стоимости через прибыль или убыток	29 514	6 362	0	35 877	19462	0	0	19462
4	финансовые активы, классифицируемые как оцениваемые по справедливой стоимости через прибыль или убыток по усмотрению некредитной финансовой организации	0	0	0	0	0	0	0	0
5	Финансовые активы, оцениваемые по справедливой стоимости через прочий совокупный доход, в том числе:	0	0	0	0	0	0	0	0
6	долговые инструменты	0	0	0	0	0	0	0	0
7	долевые инструменты	0	0	0	0	0	0	0	0
8	Финансовые активы, оцениваемые по амортизированной стоимости, в том числе:	0	0	0	0	0	0	0	0
9	средства в кредитных организациях и банках-нерезидентах	25 024	0	0	25 024	57397	0	0	57397
10	займы выданные и прочие размещенные средства	0	0	0	0	0	0	0	0
11	дебиторская задолженность	63	0	0	63	0	0	0	0
12	Инвестиции в ассоциированные предприятия	0	0	0	0	0	0	0	0
13	Инвестиции в совместно контролируемые предприятия	0	0	0	0	0	0	0	0
14	Инвестиции в дочерние предприятия	0	0	0	0	0	0	0	0
15	Активы (активы выбывающих групп), классифицированные как предназначенные для продажи	0	0	0	0	0	0	0	0
16	Прочие активы	3 548	0	0	3 548	201	0	0	201
17	Итого активов	61 675	6 362	0	68 037	78375	0	0	78375
Раздел II. Обязательства									
18	Финансовые обязательства, оцениваемые по справедливой стоимости через прибыль или убыток, в том числе:	0	0	0	0	0	0	0	0
19	финансовые обязательства, в обязательном порядке классифицируемые как оцениваемые по справедливой стоимости через прибыль или убыток	0	0	0	0	0	0	0	0
20	финансовые обязательства, классифицируемые как оцениваемые по справедливой стоимости через прибыль или убыток по усмотрению некредитной финансовой организации	0	0	0	0	0	0	0	0
21	Финансовые обязательства, оцениваемые по амортизированной стоимости, в том числе:	0	0	0	0	0	0	0	0
22	средства клиентов	1 698	0	0	1 698	0	0	0	0
23	кредиты, займы и прочие привлеченные средства	0	0	0	0	0	0	0	0
24	выпущенные долговые ценные бумаги	0	0	0	0	0	0	0	0
25	кредиторская задолженность	72	0	0	72	991	0	0	991
26	Обязательства выбывающих групп, классифицированных как предназначенные для продажи	0	0	0	0	0	0	0	0
27	Прочие обязательства	1 799	0	0	1 799	800	0	0	800
28	Итого обязательств	3 569	0	0	3 569	1791	0	0	1791
29	Чистая балансовая позиция	58 105	6 362	0	64 468	76584	0	0	76584

33	Правительства Российской Федерации	0	0	0	0	0	0	0	0
34	субъектов Российской Федерации и органов местного самоуправления	0	0	0	0	0	0	0	0
35	иностранных государств	0	0	0	0	0	0	0	0
36	кредитных организаций и банков-нерезидентов	0	0	0	0	0	0	0	0
37	некредитных финансовых организаций	0	0	0	0	0	0	0	0
38	нефинансовых организаций	0	0	0	0	0	0	0	0
39	депозиты в кредитных организациях и банках-нерезидентах	0	0	0	0	0	0	0	0
40	займы выданные, оцениваемые по справедливой стоимости через прочий совокупный доход, в том числе:	0	0	0	0	0	0	0	0
41	маржинальные займы, предоставленные физическим лицам	0	0	0	0	0	0	0	0
42	маржинальные займы, предоставленные юридическим лицам и индивидуальным предпринимателям	0	0	0	0	0	0	0	0
43	прочие выданные займы	0	0	0	0	0	0	0	0
44	Средства в кредитных организациях и банках-нерезидентах, оцениваемые по амортизированной стоимости, в том числе:	23829	1195	0	25024	11010	46387	0	57397
45	долговые ценные бумаги кредитных организаций и банков-нерезидентов, оцениваемые по амортизированной стоимости	0	0	0	0	0	0	0	0
46	депозиты в кредитных организациях и банках-нерезидентах, оцениваемые по амортизированной стоимости	23829	0	0	23829	11010	45300	0	56310
47	средства на клиринговых банковских счетах для исполнения обязательств и индивидуального клирингового обеспечения	0	0	0	0	0	0	0	0
48	средства на клиринговых банковских счетах коллективного клирингового обеспечения (гарантийный фонд)	0	0	0	0	0	0	0	0
49	средства коллективного клирингового обеспечения (гарантийный фонд), размещенные во вклады в кредитных организациях	0	0	0	0	0	0	0	0
50	средства индивидуального клирингового обеспечения, размещенные во вклады в кредитных организациях	0	0	0	0	0	0	0	0
51	средства в клиринговых организациях, предназначенные для исполнения обязательств, допущенных к клирингу, и индивидуального клирингового обеспечения	0	0	0	0	0	0	0	0
52	средства в клиринговых организациях, предназначенные для коллективного клирингового обеспечения (гарантийный фонд)	0	0	0	0	0	0	0	0
53	сделки обратного репо с кредитными организациями и банками-нерезидентами	0	0	0	0	0	0	0	0
54	расчеты доверителей (комитентов) по брокерским операциям с ценными бумагами и другими финансовыми активами	0	1195	0	1195	0	1087	0	1087
55	прочие размещенные средства в кредитных организациях и банках-нерезидентах	0	0	0	0	0	0	0	0
56	Займы выданные и прочие размещенные средства, оцениваемые по амортизированной стоимости, в том числе:	0	0	0	0	0	0	0	0
57	требования по возврату выданного обеспечения	0	0	0	0	0	0	0	0
58	долговые ценные бумаги некредитных организаций, оцениваемые по амортизированной стоимости	0	0	0	0	0	0	0	0
59	средства в некредитных клиринговых организациях	0	0	0	0	0	0	0	0
60	маржинальные займы, предоставленные физическим лицам, оцениваемые по амортизированной стоимости	0	0	0	0	0	0	0	0
61	маржинальные займы, предоставленные юридическим лицам и индивидуальным предпринимателям, оцениваемые по амортизированной стоимости	0	0	0	0	0	0	0	0
62	прочие выданные займы и размещенные средства, оцениваемые по амортизированной стоимости	0	0	0	0	0	0	0	0
63	сделки обратного репо с некредитными организациями	0	0	0	0	0	0	0	0
64	Дебиторская задолженность, оцениваемая по амортизированной стоимости, в том числе:	1	62	0	63	0	0	0	0
65	дебиторская задолженность клиентов	1	62	0	63	0	0	0	0
66	расчеты с валютными и фондовыми биржами	0	0	0	0	0	0	0	0
67	расчеты по конверсионным операциям, производным финансовым инструментам, операциям с ценными бумагами	0	0	0	0	0	0	0	0
68	расчеты по финансовой аренде	0	0	0	0	0	0	0	0
69	прочая дебиторская задолженность	0	0	0	0	0	0	0	0
70	Активы (активы выбывающих групп), классифицированные как предназначенные для продажи	0	0	0	0	0	0	0	0

71	Итого активов	24730	2193	30615	57539	11587	51238	13299	76124
Раздел II. Обязательства									
72	Финансовые обязательства в обязательном порядке классифицируемые как оцениваемые по справедливой стоимости через прибыль или убыток, в том числе:	0	0	0	0	0	0	0	0
73	производные финансовые инструменты, по которым ожидается уменьшение экономических выгод	0	0	0	0	0	0	0	0
74	обязательства по обратной поставке ценных бумаг по договору репо	0	0	0	0	0	0	0	0
75	обязательства по возврату заимствованных ценных бумаг	0	0	0	0	0	0	0	0
76	встроенные производные финансовые инструменты, от которых ожидается уменьшение экономических выгод	0	0	0	0	0	0	0	0
77	Финансовые обязательства, классифицируемые как оцениваемые по справедливой стоимости через прибыль или убыток по усмотрению некредитной финансовой организации, в том числе:	0	0	0	0	0	0	0	0
78	кредит, полученный в порядке расчетов по расчетному счету (овердрафт)	0	0	0	0	0	0	0	0
79	средства, привлеченные от государственных организаций	0	0	0	0	0	0	0	0
80	средства, привлеченные от кредитных организаций	0	0	0	0	0	0	0	0
81	средства, привлеченные от других юридических лиц	0	0	0	0	0	0	0	0
82	средства, привлеченные от физических лиц	0	0	0	0	0	0	0	0
83	выпущенные облигации	0	0	0	0	0	0	0	0
84	выпущенные векселя	0	0	0	0	0	0	0	0
85	Средства клиентов, оцениваемые по амортизированной стоимости, в том числе:	0	0	1698	1698	0	0	0	0
86	средства участников клиринга	0	0	0	0	0	0	0	0
87	средства клиентов по брокерским операциям с ценными бумагами и другими финансовыми активами	0	0	1698	1698	0	0	0	0
88	средства клиентов, предназначенные для выплаты доходов по ценным бумагам	0	0	0	0	0	0	0	0
89	Кредиты, займы и прочие привлеченные средства, оцениваемые по амортизированной стоимости, в том числе:	0	0	0	0	0	0	0	0
90	кредит, полученный в порядке расчетов по расчетному счету (овердрафт)	0	0	0	0	0	0	0	0
91	обязательства по финансовой аренде	0	0	0	0	0	0	0	0
92	прочие средства, привлеченные от кредитных организаций	0	0	0	0	0	0	0	0
93	прочие средства, привлеченные от государственных организаций	0	0	0	0	0	0	0	0
94	прочие средства, привлеченные от других юридических лиц	0	0	0	0	0	0	0	0
95	прочие средства, привлеченные от физических лиц	0	0	0	0	0	0	0	0
96	Выпущенные долговые ценные бумаги, оцениваемые по амортизированной стоимости, в том числе:	0	0	0	0	0	0	0	0
97	выпущенные облигации	0	0	0	0	0	0	0	0
98	выпущенные векселя	0	0	0	0	0	0	0	0
99	Кредиторская задолженность, оцениваемая по амортизированной стоимости, в том числе:	72	0	0	72	0	991	0	991
100	кредиторская задолженность по информационно-технологическим услугам	24	0	0	24	0	0	0	0
101	кредиторская задолженность за услуги по содержанию и аренде помещений	0	0	0	0	0	0	0	0
102	кредиторская задолженность перед депозитариями	11	0	0	11	0	0	0	0
103	кредиторская задолженность перед регистраторами	0	0	0	0	0	0	0	0
104	кредиторская задолженность по торговым операциям	0	0	0	0	0	0	0	0
105	расчеты с посредниками по обслуживанию выпусков ценных бумаг	0	0	0	0	0	0	0	0
106	расчеты по конверсионным операциям, производным финансовым инструментам и ценным бумагам	0	0	0	0	0	0	0	0
107	расчеты с организаторами торговли	0	0	0	0	0	0	0	0

108	расчеты с операторами товарных поставок	0	0	0	0	0	0	0	0
109	расчеты с репозитарием	0	0	0	0	0	0	0	0
110	расчеты с клиринговыми организациями	0	0	0	0	0	0	0	0
111	прочая кредиторская задолженность	38	0	0	38	0	991	0	991
112	Обязательства выбывающих групп, классифицированных как предназначенные для продажи	0	0	0	0	0	0	0	0
113	Итого обязательств	72	0	1698	1771	0	991	0	991
114	Итого разрыв ликвидности	24658	2193	28917	55768	11587	50247	13299	75133

Обзор финансовых активов и обязательств некредитной финансовой организации в разрезе основных валют

Таблица 52.15

№ строки	Наименование	31.12.2018 г.					31.12.2017 г.				
		Рубли	Доллары США	Евро	Прочие валюты	Итого	Рубли	Доллары США	Евро	Прочие валюты	Итого
1	2	3	4	5	6	7	8	9	10	11	12
Раздел I. Активы											
1	Денежные средства	3526	0	0	0	3526	1315	0	0	0	1315
2	Финансовые активы, оцениваемые по справедливой стоимости через прибыль или убыток, в том числе:	28488	6568	0	821	35877	19462	0	0	0	19462
3	финансовые активы, в обязательном порядке классифицируемые как оцениваемые по справедливой стоимости через прибыль или убыток	28488	6568	0	821	35877	19462	0	0	0	19462
4	финансовые активы, классифицируемые как оцениваемые по справедливой стоимости через прибыль или убыток по усмотрению некредитной финансовой организации	0	0	0	0	0	0	0	0	0	0
5	Финансовые активы, оцениваемые по справедливой стоимости через прочий совокупный доход, в том числе:	0	0	0	0	0	0	0	0	0	0
6	долговые инструменты	0	0	0	0	0	0	0	0	0	0
7	долевые инструменты	0	0	0	0	0	0	0	0	0	0
8	Финансовые активы, оцениваемые по амортизированной стоимости, в том числе:	25086	0	0	0	25086	57397	0	0	0	57397
9	средства в кредитных организациях и банках-нерезидентах	25024	0	0	0	25024	57397	0	0	0	57397
10	займы выданные и прочие размещенные средства	0	0	0	0	0	0	0	0	0	0
11	дебиторская задолженность	63	0	0	0	63	0	0	0	0	0
12	Инвестиции в ассоциированные предприятия	0	0	0	0	0	0	0	0	0	0
13	Инвестиции в совместно контролируемые предприятия	0	0	0	0	0	0	0	0	0	0
14	Инвестиции в дочерние предприятия	0	0	0	0	0	0	0	0	0	0
15	Активы (активы выбывающих групп), классифицированные как предназначенные для продажи	0	0	0	0	0	0	0	0	0	0
16	Итого активов	57100	6568	0	821	64489	78174	0	0	0	78174
Раздел II. Обязательства											
17	Финансовые обязательства, оцениваемые по справедливой стоимости через прибыль или убыток, в том числе:	0	0	0	0	0	0	0	0	0	0
18	финансовые обязательства в обязательном порядке классифицируемые как оцениваемые по справедливой стоимости через прибыль или убыток	0	0	0	0	0	0	0	0	0	0
19	финансовые обязательства, классифицируемые как оцениваемые по справедливой стоимости через прибыль или убыток по усмотрению некредитной финансовой организации	0	0	0	0	0	0	0	0	0	0
20	Финансовые обязательства, оцениваемые по амортизированной стоимости, в том числе:	1771	0	0	0	1771	991	0	0	0	991
21	средства клиентов	1698	0	0	0	1698	0	0	0	0	0
22	кредиты, займы и прочие привлеченные средства	0	0	0	0	0	0	0	0	0	0
23	выпущенные долговые ценные бумаги	0	0	0	0	0	0	0	0	0	0
24	кредиторская задолженность	72	0	0	0	72	991	0	0	0	991
25	Обязательства выбывающих групп, классифицированных как предназначенные для продажи	0	0	0	0	0	0	0	0	0	0
26	Итого обязательств	1771	0	0	0	1771	991	0	0	0	991
27	Чистая балансовая позиция	44853	6568	0	821	52242	75869	0	0	0	75869

Чувствительность капитала к допустимым изменениям в процентных ставках

Таблица 52.16

№	Наименование	31.12.2018				31.12.2017			
		Увеличение в базисных пунктах	Уменьшение в базисных пунктах	Чувствительность чистого процентного дохода	Чувствительность капитала	Увеличение в базисных пунктах	Уменьшение в базисных пунктах	Чувствительность чистого процентного дохода	Чувствительность капитала
1	2	3	4	5	6	7	8	9	10
1	Рубль	100	100	468	468	100	100	143	143
2	Евро	0	0	0	0	0	0	0	0
3	Доллар США	100	100	2	2	0	0	0	0
4	Турецкая лира	100	100	2	2	0	0	0	0

Анализ чувствительности к рыночным индексам на 31 декабря 2018 г.

Таблица 52.17

Номер строки	Рыночные индексы	Изменение допущений	31 декабря 2018 г.		31 декабря 2017 г.	
			Влияние на прибыль до налогообложения	Влияние на капитал	Влияние на прибыль до налогообложения	Влияние на капитал
1	2	3	4	5	6	7
1	Индекс ММВБ	1	95	65	5	5
2	Индекс S&P	1	6	6	0	0

40	производные финансовые инструменты, базисным (базовым) активом которых являются другие активы, в том числе:	0	0	0	0	0	0	0	0
41	фьючерсы	0	0	0	0	0	0	0	0
42	форварды	0	0	0	0	0	0	0	0
43	опционы	0	0	0	0	0	0	0	0
44	свопы	0	0	0	0	0	0	0	0
45	прочие производные финансовые инструменты	0	0	0	0	0	0	0	0
46	встроенные производные финансовые инструменты, от которых ожидается увеличение экономических выгод	0	0	0	0	0	0	0	0
47	займы выданные и депозиты в кредитных организациях и банках-нерезидентах, в обязательном порядке классифицируемые как оцениваемые по справедливой стоимости через прибыль или убыток, в том числе:	0	0	0	0	0	0	0	0
48	маржинальные займы, предоставленные физическим лицам	0	0	0	0	0	0	0	0
49	маржинальные займы, предоставленные юридическим лицам и индивидуальным предпринимателям	0	0	0	0	0	0	0	0
50	прочие выданные займы	0	0	0	0	0	0	0	0
51	депозиты в кредитных организациях и банках-нерезидентах	0	0	0	0	0	0	0	0
52	финансовые активы, классифицируемые как оцениваемые по справедливой стоимости через прибыль или убыток по усмотрению некредитной финансовой организации, в том числе:	0	0	0	0	0	0	0	0
53	долговые ценные бумаги, классифицируемые как оцениваемые по справедливой стоимости через прибыль или убыток по усмотрению некредитной финансовой организации, в том числе:	0	0	0	0	0	0	0	0
54	долговые ценные бумаги Правительства Российской Федерации	0	0	0	0	0	0	0	0
55	долговые ценные бумаги субъектов Российской Федерации и органов местного самоуправления	0	0	0	0	0	0	0	0
56	долговые ценные бумаги иностранных государств	0	0	0	0	0	0	0	0
57	долговые ценные бумаги кредитных организаций и банков-нерезидентов	0	0	0	0	0	0	0	0
58	долговые ценные бумаги некредитных финансовых организаций	0	0	0	0	0	0	0	0
59	долговые ценные бумаги нефинансовых организаций	0	0	0	0	0	0	0	0
60	займы выданные и депозиты в кредитных организациях и банках-нерезидентах, классифицируемые как оцениваемые по справедливой стоимости через прибыль или убыток по усмотрению некредитной финансовой организации, в том числе:	0	0	0	0	0	0	0	0
61	маржинальные займы, предоставленные физическим лицам	0	0	0	0	0	0	0	0
62	маржинальные займы, предоставленные юридическим лицам и индивидуальным предпринимателям	0	0	0	0	0	0	0	0
63	прочие выданные займы	0	0	0	0	0	0	0	0
64	депозиты в кредитных организациях и банках-нерезидентах	0	0	0	0	0	0	0	0
65	финансовые активы, оцениваемые по справедливой стоимости через прочий совокупный доход, в том числе:	0	0	0	0	0	0	0	0
66	долговые инструменты, оцениваемые по справедливой стоимости через прочий совокупный доход, в том числе:	0	0	0	0	0	0	0	0
67	долговые ценные бумаги Правительства Российской Федерации	0	0	0	0	0	0	0	0
68	долговые ценные бумаги субъектов Российской Федерации и органов местного самоуправления	0	0	0	0	0	0	0	0
69	долговые ценные бумаги иностранных государств	0	0	0	0	0	0	0	0
70	долговые ценные бумаги кредитных организаций и банков-нерезидентов	0	0	0	0	0	0	0	0
71	долговые ценные бумаги некредитных финансовых организаций	0	0	0	0	0	0	0	0
72	долговые ценные бумаги нефинансовых организаций	0	0	0	0	0	0	0	0
73	депозиты в кредитных организациях и банках-нерезидентах	0	0	0	0	0	0	0	0
74	маржинальные займы, предоставленные физическим лицам	0	0	0	0	0	0	0	0

75	маржинальные займы, предоставленные юридическим лицам и индивидуальным предпринимателям	0	0	0	0	0	0	0	0
76	прочие выданные займы	0	0	0	0	0	0	0	0
77	долевые инструменты, оцениваемые по справедливой стоимости через прочий совокупный доход, в том числе:	0	0	0	0	0	0	0	0
78	долевые ценные бумаги кредитных организаций и банков-нерезидентов	0	0	0	0	0	0	0	0
79	долевые ценные бумаги некредитных финансовых организаций	0	0	0	0	0	0	0	0
80	долевые ценные бумаги нефинансовых организаций	0	0	0	0	0	0	0	0
81	прочие долевые инструменты, оцениваемые по справедливой стоимости через прочий совокупный доход	0	0	0	0	0	0	0	0
82	инвестиции в дочерние предприятия	0	0	0	0	0	0	0	0
83	инвестиции в ассоциированные предприятия	0	0	0	0	0	0	0	0
84	инвестиции в совместно контролируемые предприятия	0	0	0	0	0	0	0	0
85	нефинансовые активы, в том числе:	0	0	0	0	0	0	0	0
86	основные средства (здания)	0	0	0	0	0	0	0	0
87	инвестиционное имущество	0	0	0	0	0	0	0	0
88	прочие активы, в том числе:	0	0	0	0	0	0	0	0
89	изменение справедливой стоимости объекта хеджирования	0	0	0	0	0	0	0	0
90	Обязательства, оцениваемые по справедливой стоимости, в том числе:	0	0	0	0	0	0	0	0
91	финансовые обязательства, в том числе:	0	0	0	0	0	0	0	0
92	финансовые обязательства, в обязательном порядке классифицируемые как оцениваемые по справедливой стоимости через прибыль или убыток, в том числе:	0	0	0	0	0	0	0	0
93	производные финансовые инструменты, по которым ожидается уменьшение экономических выгод, в том числе:	0	0	0	0	0	0	0	0
94	производные финансовые инструменты, базисным (базовым) активом которых является иностранная валюта, в том числе:	0	0	0	0	0	0	0	0
95	фьючерсы	0	0	0	0	0	0	0	0
96	форварды	0	0	0	0	0	0	0	0
97	опционы	0	0	0	0	0	0	0	0
98	свопы	0	0	0	0	0	0	0	0
99	прочие производные финансовые инструменты	0	0	0	0	0	0	0	0
100	производные финансовые инструменты, базисным (базовым) активом которых являются процентные ставки, в том числе:	0	0	0	0	0	0	0	0
101	фьючерсы	0	0	0	0	0	0	0	0
102	форварды	0	0	0	0	0	0	0	0
103	опционы	0	0	0	0	0	0	0	0
104	свопы	0	0	0	0	0	0	0	0
105	прочие производные финансовые инструменты	0	0	0	0	0	0	0	0
106	производные финансовые инструменты, базисным (базовым) активом которых являются ценные бумаги, в том числе:	0	0	0	0	0	0	0	0
107	фьючерсы	0	0	0	0	0	0	0	0
108	форварды	0	0	0	0	0	0	0	0
109	опционы	0	0	0	0	0	0	0	0
110	свопы	0	0	0	0	0	0	0	0
111	прочие производные финансовые инструменты	0	0	0	0	0	0	0	0
112	производные финансовые инструменты, базисным (базовым) активом которых являются драгоценные металлы, в том числе:	0	0	0	0	0	0	0	0
113	фьючерсы	0	0	0	0	0	0	0	0
114	форварды	0	0	0	0	0	0	0	0
115	опционы	0	0	0	0	0	0	0	0
116	свопы	0	0	0	0	0	0	0	0
117	прочие производные финансовые инструменты	0	0	0	0	0	0	0	0
118	производные финансовые инструменты, базисным (базовым) активом которых являются другие активы, в том числе:	0	0	0	0	0	0	0	0
119	фьючерсы	0	0	0	0	0	0	0	0
120	форварды	0	0	0	0	0	0	0	0
121	опционы	0	0	0	0	0	0	0	0
122	свопы	0	0	0	0	0	0	0	0
123	прочие производные финансовые инструменты	0	0	0	0	0	0	0	0

124	обязательства по обратной поставке ценных бумаг по договору репо	0	0	0	0	0	0	0	0
125	обязательства по возврату заимствованных ценных бумаг	0	0	0	0	0	0	0	0
126	встроенные производные финансовые инструменты, от которых ожидается уменьшение экономических выгод	0	0	0	0	0	0	0	0
127	финансовые обязательства, классифицируемые как оцениваемые по справедливой стоимости через прибыль или убыток по усмотрению некредитной финансовой организации, в том числе:	0	0	0	0	0	0	0	0
128	кредит, полученный в порядке расчетов по расчетному счету (овердрафт)	0	0	0	0	0	0	0	0
129	средства, привлеченные от государственных организаций	0	0	0	0	0	0	0	0
130	средства, привлеченные от кредитных организаций	0	0	0	0	0	0	0	0
131	средства, привлеченные от других юридических лиц	0	0	0	0	0	0	0	0
132	средства, привлеченные от физических	0	0	0	0	0	0	0	0
133	выпущенные облигации	0	0	0	0	0	0	0	0
134	выпущенные векселя	0	0	0	0	0	0	0	0
135	нефинансовые обязательства	0	0	0	0	0	0	0	0

Для определения справедливой стоимости финансовых инструментов, не обращающихся на активном рынке, некредитная финансовая организация использует такой метод оценки, как метод дисконтированных денежных потоков. Однако в соответствии с МСФО справедливая стоимость инструмента на дату признания обычно равна цене сделки. Если цена сделки отличается от суммы, определенной на дату признания финансового инструмента с использованием метода оценки, указанная разница равномерно амортизируется в течение срока действия финансового инструмента.

Анализ справедливой стоимости по уровням иерархии справедливой стоимости и балансовая стоимость финансовых активов и обязательств, не оцениваемых по справедливой стоимости

Таблица 56.6

№	Наименование	31.12.2018 г.					31.12.2017 г.				
		Рыночные котировки (уровень 1)	Модель оценки, использующая данные наблюдаемых рынков (уровень 2)	Модель оценки, использующая значительный объем ненаблюдаемых данных (уровень 3)	Итого справедливая стоимость	Балансовая стоимость	Рыночные котировки (уровень 1)	Модель оценки, использующая данные наблюдаемых рынков (уровень 2)	Модель оценки, использующая значительный объем ненаблюдаемых данных (уровень 3)	Итого справедливая стоимость	Балансовая стоимость
1	2	3	4	5	6	7	8	9	10	11	12
1	Финансовые активы, не оцениваемые по справедливой стоимости, в том числе:	0	0	0	0	28612	0	0	0	0	58712
2	денежные средства, в том числе:	0	0	0	0	3526	0	0	0	0	1315
3	денежные средства в кассе	0	0	0	0	0	0	0	0	0	0
4	денежные средства в пути	0	0	0	0	0	0	0	0	0	0
5	денежные средства на расчетных счетах	0	0	0	0	1831	0	0	0	0	1315
6	денежные средства, переданные в доверительное управление	0	0	0	0	0	0	0	0	0	0
7	прочие денежные средства	0	0	0	0	1695	0	0	0	0	0
8	финансовые активы, оцениваемые по амортизированной стоимости, в том числе:	0	0	0	0	0	0	0	0	0	0
9	средства в кредитных организациях и банках-нерезидентах, в том числе:	0	0	0	0	25024	0	0	0	0	57397
10	долговые ценные бумаги кредитных организаций и банков-нерезидентов, оцениваемые по амортизированной стоимости	0	0	0	0	0	0	0	0	0	0
11	депозиты в кредитных организациях и банках-нерезидентах, оцениваемые по амортизированной стоимости	0	0	0	0	23829	0	0	0	0	56310
12	средства на клиринговых банковских счетах для исполнения обязательств и индивидуального клирингового обеспечения	0	0	0	0	0	0	0	0	0	0
13	средства на клиринговых банковских счетах коллективного клирингового обеспечения (гарантийный фонд)	0	0	0	0	0	0	0	0	0	0
14	средства коллективного клирингового обеспечения (гарантийный фонд), размещенные во вклады в кредитных организациях	0	0	0	0	0	0	0	0	0	0
15	средства индивидуального клирингового обеспечения, размещенные во вклады в кредитных организациях	0	0	0	0	0	0	0	0	0	0

43	средства клиентов по брокерским операциям с ценными бумагами и другими финансовыми активами	0	0	0	0	0	0	1698	0	0	0	0
44	средства клиентов, предназначенные для выплаты доходов по ценным бумагам	0	0	0	0	0	0	0	0	0	0	0
45	кредиты, займы и прочие привлеченные средства, в том числе:	0	0	0	0	0	0	0	0	0	0	0
46	кредит, полученный в порядке расчетов по расчетному счету (овердрафт)	0	0	0	0	0	0	0	0	0	0	0
47	обязательства по финансовой аренде	0	0	0	0	0	0	0	0	0	0	0
48	прочие средства, привлеченные от кредитных организаций	0	0	0	0	0	0	0	0	0	0	0
49	прочие средства, привлеченные от государственных организаций	0	0	0	0	0	0	0	0	0	0	0
50	прочие средства, привлеченные от других юридических лиц	0	0	0	0	0	0	0	0	0	0	0
51	прочие средства, привлеченные от физических лиц	0	0	0	0	0	0	0	0	0	0	0
52	выпущенные долговые ценные бумаги, в том числе:	0	0	0	0	0	0	0	0	0	0	0
53	облигации	0	0	0	0	0	0	0	0	0	0	0
54	векселя	0	0	0	0	0	0	0	0	0	0	0
55	кредиторская задолженность, в том числе:	0	0	0	0	0	0	72	0	0	0	991
56	кредиторская задолженность по информационно-технологическим услугам	0	0	0	0	0	0	24	0	0	0	0
57	кредиторская задолженность за услуги по содержанию и аренде помещений	0	0	0	0	0	0	0	0	0	0	0
58	кредиторская задолженность перед депозитариями	0	0	0	0	0	0	11	0	0	0	0
59	кредиторская задолженность перед регистраторами	0	0	0	0	0	0	0	0	0	0	0
60	кредиторская задолженность по торговым операциям	0	0	0	0	0	0	0	0	0	0	0
61	расчеты с посредниками по обслуживанию выпусков ценных бумаг	0	0	0	0	0	0	0	0	0	0	0
62	расчеты по конверсионным операциям, производным финансовым инструментам и ценным бумагам	0	0	0	0	0	0	0	0	0	0	0
63	расчеты с организаторами торговли	0	0	0	0	0	0	0	0	0	0	0
64	расчеты с операторами товарных поставок	0	0	0	0	0	0	0	0	0	0	0
65	расчеты с репозитарием	0	0	0	0	0	0	0	0	0	0	0
66	расчеты с клиринговыми организациями	0	0	0	0	0	0	0	0	0	0	0
67	прочая кредиторская задолженность	0	0	0	0	0	0	38	0	0	0	991

Оценка справедливой стоимости на уровне 2 и уровне 3 иерархии справедливой стоимости была выполнена с помощью метода дисконтированных потоков денежных средств. Справедливая стоимость инструментов с фиксированной процентной ставкой, не имеющих котировок на активном рынке, основывается на методе дисконтированных потоков денежных средств с применением действующих процентных ставок на рынке заимствований для новых инструментов, предполагающих аналогичный кредитный риск и аналогичный срок погашения.

Анализ справедливой стоимости по уровням иерархии справедливой стоимости и балансовая стоимость нефинансовых активов, не оцениваемых по справедливой стоимости

Таблица 56.7

№	Наименование	31 декабря 2018 г.					31 декабря 2017 г.				
		Рыночные котировки (уровень 1)	Модель оценки, использующая данные наблюдаемых рынков (уровень 2)	Модель оценки, использующая значительный объем ненаблюдаемых данных (уровень 3)	Итого справедливая стоимость	Балансовая стоимость	Рыночные котировки (уровень 1)	Модель оценки, использующая данные наблюдаемых рынков (уровень 2)	Модель оценки, использующая значительный объем ненаблюдаемых данных (уровень 3)	Итого справедливая стоимость	Балансовая стоимость
1	2	3	4	5	6	7	8	9	10	11	12
1	Инвестиционное имущество	0	0	0	0	0	0	0	0	0	0
2	Прочее	0	0	1879	1879	1879	0	0	2611	2611	2611
3	Итого	0	0	1879	1879	1879	0	0	2611	2611	2611

Остатки по операциям со связанными сторонами на 31 декабря 2018 г.

Таблица 58.1

Номер строки	Наименование показателя	Материнское предприятие										Итого								
		3	4	5	6	7	8	9	10											
1	2																			
1	Денежные средства	0	0	0	0	0	0	0	0	0	0	0	0	0	0	0	0	0	0	0
2	Финансовые активы, оцениваемые по справедливой стоимости через прибыль или убыток, в том числе:	0	0	0	0	0	0	0	0	0	0	0	0	0	0	0	0	0	0	0
3	финансовые активы, в обязательном порядке классифицируемые как оцениваемые по справедливой стоимости через прибыль или убыток	0	0	0	0	0	0	0	0	0	0	0	0	0	0	0	0	0	0	0
4	финансовые активы, классифицируемые как оцениваемые по справедливой стоимости через прибыль или убыток по усмотрению некредитной финансовой организации	0	0	0	0	0	0	0	0	0	0	0	0	0	0	0	0	0	0	0
5	Финансовые активы, оцениваемые по справедливой стоимости через прочий совокупный доход, в том числе:	0	0	0	0	0	0	0	0	0	0	0	0	0	0	0	0	0	0	0
6	долговые инструменты	0	0	0	0	0	0	0	0	0	0	0	0	0	0	0	0	0	0	0
7	долевые инструменты	0	0	0	0	0	0	0	0	0	0	0	0	0	0	0	0	0	0	0
8	Финансовые активы, оцениваемые по амортизированной стоимости, в том числе:	0	0	0	0	0	0	0	0	0	0	0	0	0	0	0	0	0	0	0
9	средства в кредитных организациях и банках-нерезидентах	0	0	0	0	0	0	0	0	0	0	0	0	0	0	0	0	0	0	0

23	Финансовые обязательства, оцениваемые по амортизированной стоимости, в том числе:	0	0	0	0	0	0	0	0	0	0	0	0
24	средства клиентов	0	0	0	0	0	0	0	0	0	0	0	0
25	кредиты, займы и прочие привлеченные средства	0	0	0	0	0	0	0	0	0	0	0	0
26	выпущенные долговые ценные бумаги	0	0	0	0	0	0	0	0	0	0	0	0
27	кредиторская задолженность	0	0	0	0	0	0	0	0	0	0	0	0
28	Обязательства выбывающих групп, классифицированных как предназначенные для продажи	0	0	0	0	0	0	0	0	0	0	0	0
29	Прочие обязательства	0	0	0	0	0	0	0	0	305	0	0	305

В ходе обычной деятельности некредитная финансовая организация проводит операции со своими основными акционерами, ключевым управленческим персоналом. Эти операции включали выплаты вознаграждений по оплате труда и добровольное медицинское страхование. Данные операции осуществялись преимущественно по рыночным ставкам.

Гарантий, полученных от связанных сторон нет.

Гарантий, выданных связанным сторонам нет.

Договорных обязательств некредитной финансовой организации по будущим операциям со связанными сторонами нет.

28	Обязательства выбывающих групп, классифицированных как предназначенные для продажи	0	0	0	0	0	0	0	0
29	Прочие обязательства	0	0	0	0	177	0	0	177

В ходе обычной деятельности некредитная финансовая организация проводит операции со своими основными акционерами, ключевым управленческим персоналом. Эти операции включали выплату вознаграждений по оплате труда. Данные операции осуществлялись преимущественно по рыночным ставкам.

Суммы гарантий, полученных от связанных сторон нет.

Суммы гарантий, выданных связанным сторонам нет.

Договорных обязательств некредитной финансовой организации по будущим операциям со связанными сторонами нет.

9	Доходы за вычетом расходов (расходы за вычетом доходов), связанные с реклассификацией финансовых активов, оцениваемых по амортизированной стоимости, в категорию финансовых активов, оцениваемых по справедливой стоимости через прибыль или убыток	0	0	0	0	0	0	0	0	0	0	0	0
10	Доходы за вычетом расходов (расходы за вычетом доходов) по восстановлению (созданию) резервов под обесценение финансовых активов, оцениваемых по амортизированной стоимости	0	0	0	0	0	0	0	0	0	0	0	0
11	Доходы за вычетом расходов (расходы за вычетом доходов) по восстановлению (созданию) резервов под обесценение долговых инструментов, оцениваемых по справедливой стоимости через прочий совокупный доход	0	0	0	0	0	0	0	0	0	0	0	0
12	Доходы за вычетом расходов (расходы за вычетом доходов) от операций с инвестиционным имуществом	0	0	0	0	0	0	0	0	0	0	0	0
13	Доходы за вычетом расходов (расходы за вычетом доходов) от операций с иностранной валютой	0	0	0	0	0	0	0	0	0	0	0	0
14	Прочие инвестиционные доходы за вычетом расходов (расходы за вычетом доходов)	0	0	0	0	0	0	0	0	0	0	0	0
15	Выручка от оказания услуг и комиссионные доходы	0	0	0	0	0	0	0	0	0	0	0	0
16	Расходы на персонал	0	0	0	0	0	0	0	0	0	4 510	0	4 510
17	Прямые операционные расходы	0	0	0	0	0	0	0	0	0	0	0	0
18	Процентные расходы	0	0	0	0	0	0	0	0	0	0	0	0
19	Доходы за вычетом расходов (расходы за вычетом доходов) от операций с финансовыми обязательствами, классифицируемыми как оцениваемые по справедливой стоимости через прибыль или убыток по усмотрению некредитной финансовой организации	0	0	0	0	0	0	0	0	0	0	0	0
20	Общие и административные расходы	0	0	0	0	0	0	0	0	0	27	0	27

Информация о размере вознаграждения ключевому управленческому персоналу

Таблица 58.3

Номер строки	Наименование показателя	На 31 декабря 2018 г.	На 31 декабря 2017 г.
1	2	3	4
1	Краткосрочные вознаграждения	305	177
2	Обязательства по пенсионному обеспечению	0	0
3	Долгосрочные вознаграждения	0	0
4	Выходные пособия	0	0
5	Выплаты на основе долевых инструментов	0	0

Некредитная финансовая организация создана в форме ООО. В течение 2017-2018гг не выкупались доли у участников.

События после окончания отчетного периода

Примечание 59

Некорректирующих СПОД не было.


Генеральный директор

м.п.



О.А. Румянцева

Пронумеровано, пронумеровано и
скреплено печатью



Приложение № 7
к Порядку представления организациями
и индивидуальными предпринимателями,
а также нотариусами, занимающимися
частной практикой, и адвокатами,
учредившими адвокатские кабинеты,
сообщений, предусмотренных
пунктами 2 и 3 статьи 23
Налогового кодекса Российской
Федерации, в электронном виде
по телекоммуникационным каналам
связи, утвержденному
Приказом ФНС России
от 09.06.2011 N ММВ-7-6/362@

Код по КНД 1167004

Извещение о получении электронного документа

код 9965

(наименование организации, ИНН/КПП; наименование специализированного оператора связи,
код налогового органа, Ф.И.О. индивидуального предпринимателя (физического лица), ИНН (при наличии))

9965

(электронный адрес (идентификатор абонента))

подтверждает, что **28.03.2019** в **16.47.36** был получен документ в файле

NO_OISKNKFO2_3128_3128_3128110570312801001_74CDE26B-BA05-4DDE-AE7C-FA12DA895604_20190328_D7C8E204-CB15-4876-9257-1A5C8628C8A4

NO_OPDSNKFO2_3128_3128_3128110570312801001_74CDE26B-BA05-4DDE-AE7C-FA12DA895604_20190328_9B0986C8-F64B-49FB-B433-5B784DD3B506

NO_PBONKFO2_3128_3128_3128110570312801001_74CDE26B-BA05-4DDE-AE7C-FA12DA895604_20190328_AD464D49-6D17-4FB6-AA44-1D923AAF29A7

NO_BONKFO2_3128_3128_3128110570312801001_20190328_74CDE26B-BA05-4DDE-AE7C-FA12DA895604

(наименование файла)

Отправитель документа:

ООО "ИК "ФИНПРОИНВЕСТ", 3128110570/312801001

(наименование организации, ИНН/КПП; наименование специализированного оператора связи,
код налогового органа, Ф.И.О. индивидуального предпринимателя (физического лица), ИНН (при наличии))

1BE0137622242

(электронный адрес отправителя (идентификатор абонента))

Получатель документа:

код 3128

(наименование организации, ИНН/КПП; наименование специализированного оператора связи,
код налогового органа, Ф.И.О. индивидуального предпринимателя (физического лица), ИНН (при наличии))

3128

(электронный адрес получателя (идентификатор абонента))

Приложение № 7
к Порядку представления организациями
и индивидуальными предпринимателями,
а также нотариусами, занимающимися
частной практикой, и адвокатами,
учредившими адвокатские кабинеты,
сообщений, предусмотренных
пунктами 2 и 3 статьи 23
Налогового кодекса Российской
Федерации, в электронном виде
по телекоммуникационным каналам
связи, утвержденному
Приказом ФНС России
от 09.06.2011 N ММВ-7-6/362@

Код по КНД 1167004

Извещение о получении электронного документа

код 9965

(наименование организации, ИНН/КПП; наименование специализированного оператора связи,
код налогового органа, Ф.И.О. индивидуального предпринимателя (физического лица), ИНН (при наличии))

9965

(электронный адрес (идентификатор абонента))

подтверждает, что **28.03.2019** в **16.47.32** был получен документ в файле

**NO_PBONKFO4_3128_3128_3128110570312801001_22275AD8-9E7C-4DC7-9262-81B4878BE49B_
20190328_41C459CE-23FC-43DF-B0DB-780E396DDC41**

**NO_BONKFO4_3128_3128_3128110570312801001_20190328_22275AD8-9E7C-4DC7-9262-
81B4878BE49B**

(наименование файла)

Отправитель документа:

ООО "ИК "ФИНПРОИНВЕСТ", 3128110570/312801001

(наименование организации, ИНН/КПП; наименование специализированного оператора связи,
код налогового органа, Ф.И.О. индивидуального предпринимателя (физического лица), ИНН (при наличии))

1BE0137622242

(электронный адрес отправителя (идентификатор абонента))

Получатель документа:

код 3128

(наименование организации, ИНН/КПП; наименование специализированного оператора связи,
код налогового органа, Ф.И.О. индивидуального предпринимателя (физического лица), ИНН (при наличии))

3128

(электронный адрес получателя (идентификатор абонента))